

**AMBITO TERRITORIALE MOLFETTA-GIOVINAZZO
DISTRETTO SOCIO-SANITARIO ASL N. 1**



Comune di Giovinazzo
Assessorato alla Solidarietà Sociale



Comune di Molfetta
Assessorato ai Servizi Socio -Educativi

**RELAZIONE SOCIALE D'AMBITO
AL 31/12/2012**

**Oggetto: Relazione Sociale dell'Ambito-Giugno/Luglio 2013.
Dati al 31/12/2012.**

1. L'Ambito come comunità : un profilo

1.1 Le caratteristiche del territorio, la struttura demografica, le dinamiche della popolazione.

Le città di Molfetta e di Giovinazzo, con una popolazione residente pari, rispettivamente, a 60.336 abitanti ed a 20538, sono centri pescherecci ed agricoli e presentano ora una economia fondata prevalentemente sul terziario.

Il Comune di Molfetta è il non capoluogo più popoloso a nord di Bari. La città sorge a 25 Km a nord-ovest di Bari, sulla costa del mare Adriatico; presenta una altitudine di 15 mt ed una superficie di 58,32 Km. quadrati.

La città, così densamente abitata, è situata in un'area che confina con il mare Adriatico ad est, Bisceglie a nor-ovest, Giovinazzo a sud-est, Terlizzi a sud.

Molfetta, che ha sempre avuto un rapporto simbiotico con il mare, è conosciuta per l'attività della pesca; tuttavia il territorio ha avuto una vocazione agricola basata sulla coltivazione di uliveti e mandorleti, con appezzamenti in cui si coltiva la vite.

Da alcuni decenni si sono diffuse attività di floricoltura e coltivazione in serra di ortaggi.

La struttura tradizionale, basata su pesca ed agricoltura, seppure ridimensionata rispetto al passato, continua a dare un contributo significativo all'economia della città; il terziario di natura commerciale, il cui tessuto produttivo è composto da molte piccole imprese e pochi grandi centri, è il settore che da tempo ha affiancato i settori tradizionali (trattato dal report del Network contacts s.r.l. 2011/2012).

Vaste aree costiere stanno mutando la propria destinazione, sia per lo sviluppo della imprenditoria edilizia, che per le inevitabili trasformazioni che il nuovo porto comporterà.

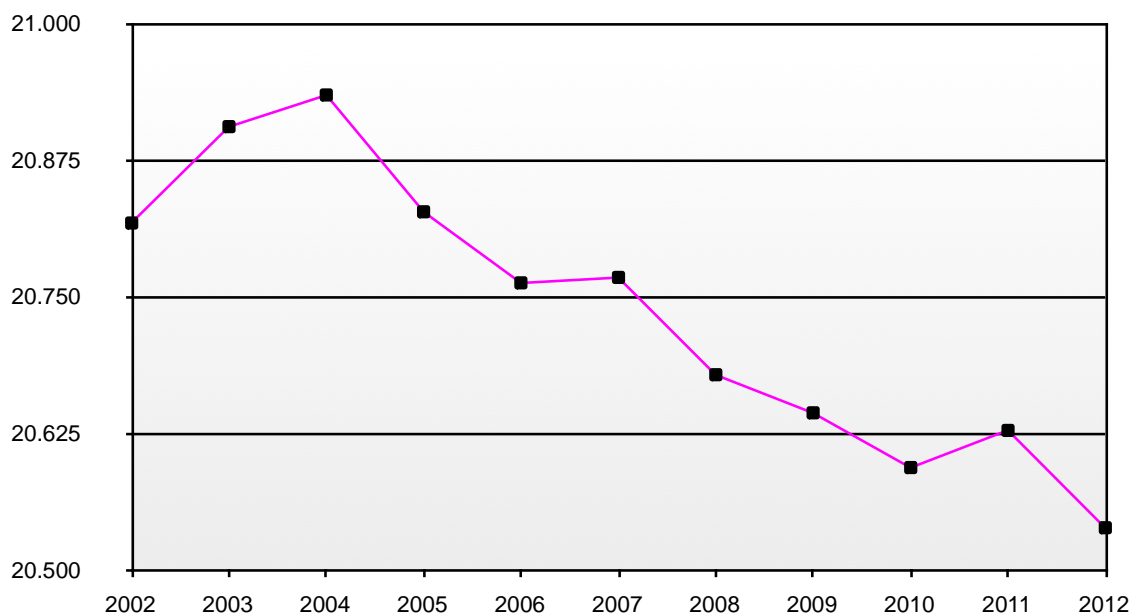
Dai dati Demoistat relativi agli anni 2003/2010, risulta che la città ha subito un continuo decremento della popolazione sino al 2008, per poi registrare un lieve incremento negli ultimi due anni.

La riduzione della popolazione molfettese è stata limitata dall'arrivo degli stranieri, anche se tale fenomeno non è riuscito a compensare l'emigrazione degli autoctoni.

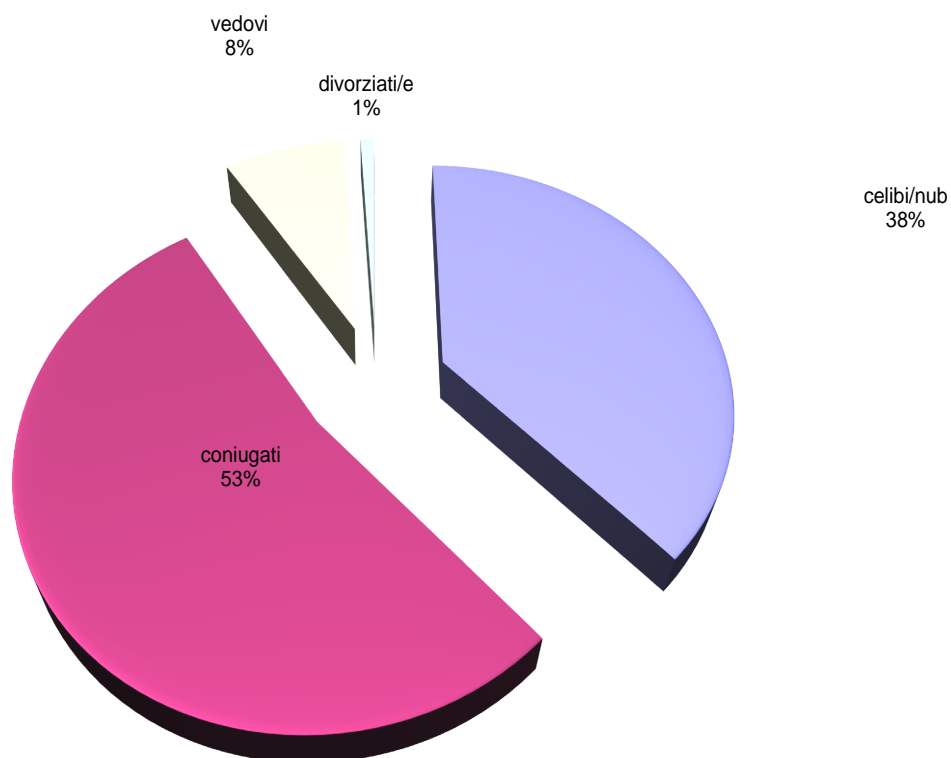
Il Comune di Giovinazzo, si affaccia sul versante costiero adriatico, dista circa 7 km da Molfetta e a 18 km dal capoluogo. Il Comune è dotato di un importante porto peschereccio e nel territorio hanno sede imprese commerciali e industriali. Il territorio è prevalentemente pianeggiante sulla fascia costiera mentre spostandosi verso l'interno si incontrano i primi pendii dell'entroterra murgiano. L'altimetria del Comune varia da 0 a 161 m s.l.m.

La casa comunale si trova a 7 metri di altitudine. Il territorio di Giovinazzo si estende su una superficie di 44 Km² con una densità di popolazione pari a 472.8 per Km² di 20.538 abitanti della provincia di Bari. Il territorio amministrativo comprende le frazioni San Matteo, Le Macchie e Sette Torri; le prime due si trovano rispettivamente a 5 km e 6.8 km dal centro abitato, sulla litoranea sud verso Bari e sono principalmente località balneari ricche di lidi; Sette Torri, invece, è un borgo medioevale che sorge su una collina, a 130 m s.l.m a 6.5 km dal capoluogo; frequentato solitamente nella stagione estiva, è conosciuto dagli abitanti del luogo per la splendida vista dall'alto sul paese di Giovinazzo. L'andamento demografico della popolazione residente nell'ultimo decennio dal 2002 al 2012 mostra un decremento della popolazione residente dovuto all'emigrazione di giovani e di coppie di nuova costituzione in cerca di lavoro o per l'elevato costo dei canoni locativi che inducono a scelte abitative diverse in comuni limitrofi.

Grafico I - Andamento della Popolazione del Comune di Giovinazzo



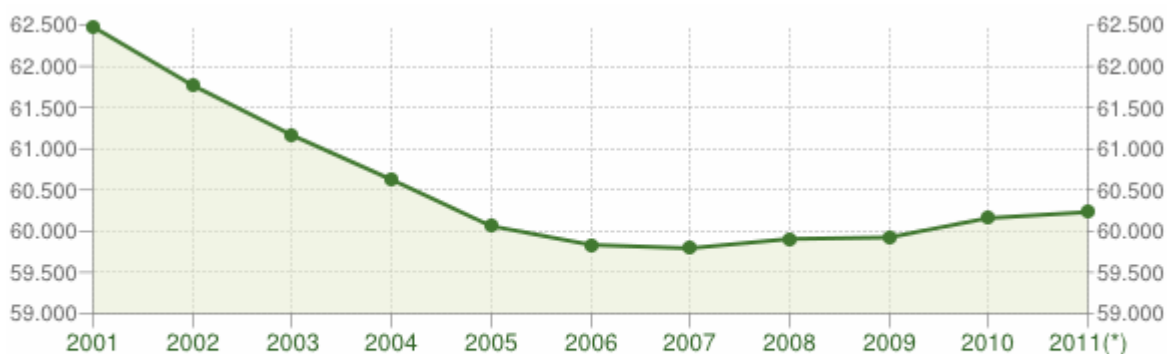
La popolazione è composta in maniera quasi equilibrata tra uomini (9990) e donne (10548), i celibi sono 4182 mentre le nubili sono 3694. In maggioranza sono i coniugati (rispetto alle coniugate per un totale 10938, mentre i vedovi 250 rispetto alle vedove 1426, i divorziati sono 196.



Effettuando una comparazione tra le tre principali fasce d'età giovani 0-14 adulti 15-64 e anziani ultrasessantacinquenni, si nota che in base alle diverse proporzioni fra le fasce d'età ed un raffronto storico dell'ultimo decennio, la percentuale dell'età media tende ad aumentare in maniera esponenziale come indica la tabella relativa.

Rispetto alle caratteristiche di contesto già illustrate nel Piano Sociale di Zona 2010/2012, si registra, per la città di Molfetta, un lieve aumento della popolazione (al 31/12/2011 era pari a 60.258 abitanti).

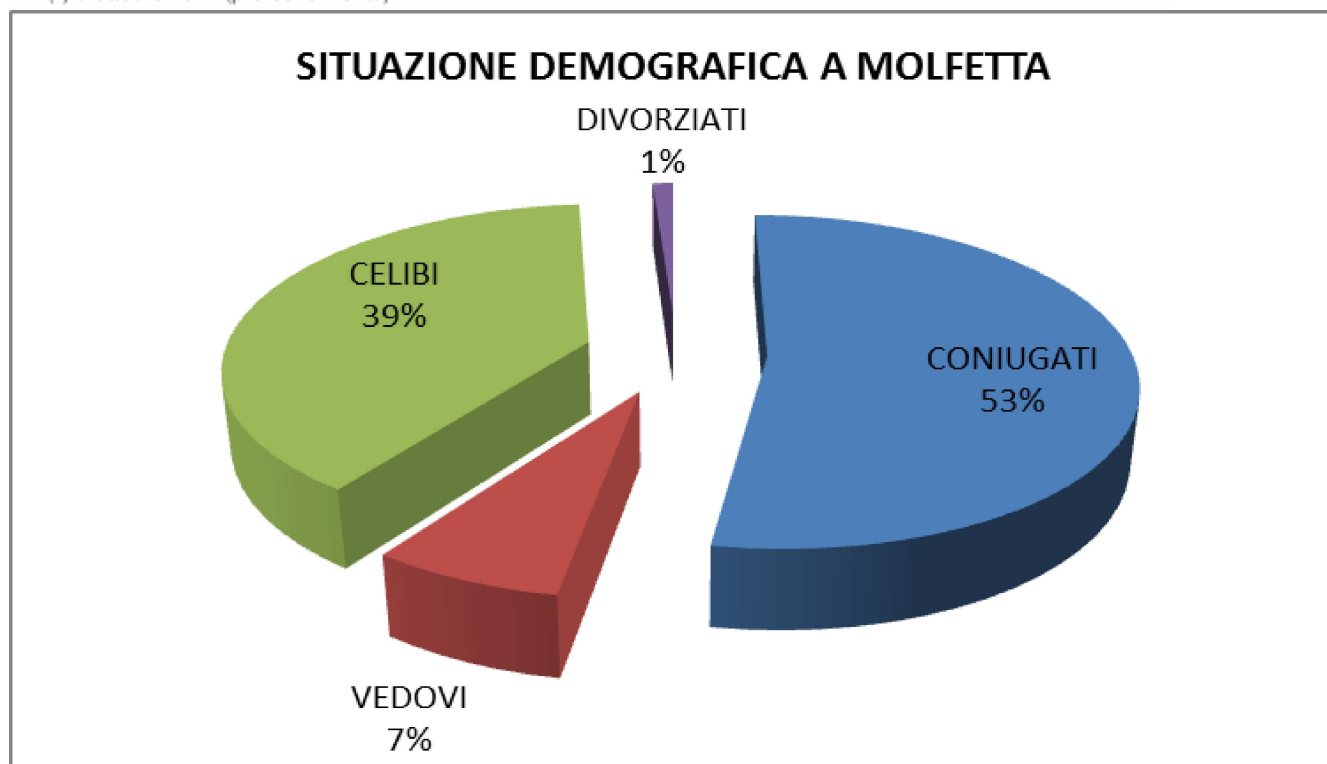
A livello di Ambito territoriale si rileva la composizione equilibrata della popolazione tra uomini e donne; nel Comune di Molfetta i celibi/nubili sono 23.587 e costituiscono il 39 % della popolazione residente; nel Comune di Giovinazzo sono 7876 e rappresentano il 49 % della popolazione; i coniugati, nel Comune di Molfetta sono 31.805 e costituiscono il 52,7 % della popolazione; nel Comune di Giovinazzo 10938 rappresentano, analogamente, il 53,25 %; i divorziati rappresentano, sono, nel Comune di Molfetta, 691 e costituiscono l' 1,1 % della popolazione ; nel Comune di Giovinazzo sono 196 e costituiscono lo 0,95 % della popolazione ; i vedovi, nel Comune di Molfetta sono 4.398 e rappresentano il 7,2 % della popolazione, nel Comune di Giovinazzo sono 1676 e rappresentano l'8,16% dei residenti.



Andamento della popolazione residente

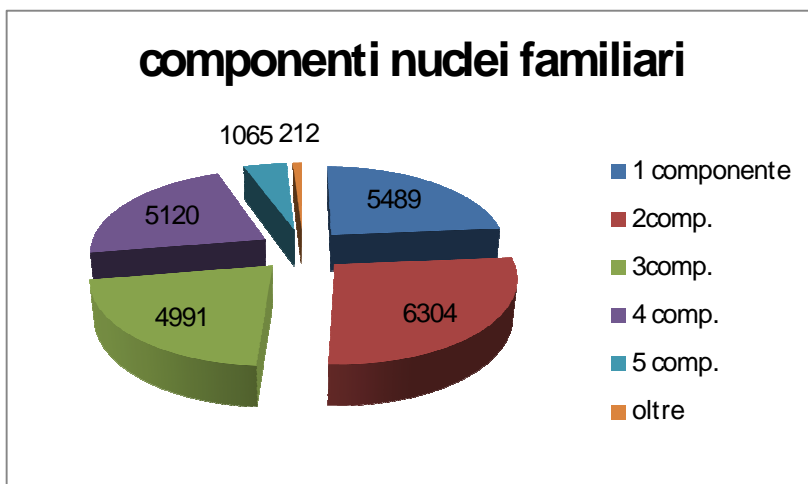
COMUNE DI MOLFETTA (BA) - Dati ISTAT al 31 dicembre di ogni anno - Elaborazione TUTTITALIA.IT

(*) 8 ottobre 2011 (pre-censimento)

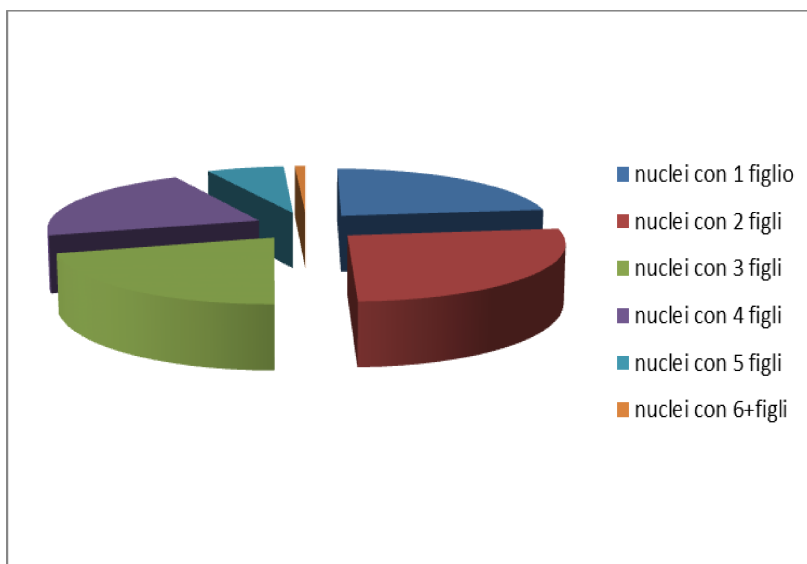


I cittadini molfettesi residenti al 31/12/2012 si suddividono in 29.241 uomini e 31.095 donne, di cui la fascia di età 0-24 anni è costituita da 14.552 unità (M. 7.435 e F.7.117) e la fascia di età 24-64 anni da 33.297persone (M. 16.302 e F. 16.995).

Il numero totale dei nuclei familiari è di 23.188 di cui con un componente, 5.489, con due componenti, 6.304, con tre componenti 4.991, con quattro 5.120, con cinque 1.065, con sei o più persone 212.

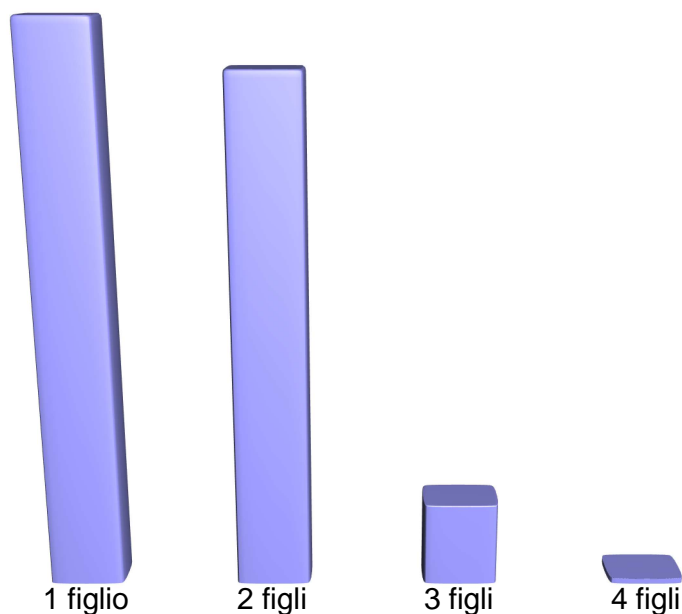


STATISTICHE NUCLEI CON FIGLI COMUNE DI MOLFETTA



Dal grafico si evince che la maggior parte delle famiglie è composta da due figli; seguono i nuclei con un figlio, mentre risultano numericamente poco significative le famiglie con più di tre figli.

Statistiche nuclei familiari – Comune di Giovinazzo



Dal grafico si evince una presenza massiccia di nuclei con 1 o 2 figli a carico, pochissimi con tre o più figli. Il grafico in basso, detto Piramide delle Età, rappresenta la distribuzione della popolazione residente a Giovinazzo per età, sesso e stato civile al 1° gennaio 2012. La popolazione è riportata per classi quinquennali di età sull'asse Y, mentre sull'asse X sono riportati due grafici a barre a specchio con i maschi (a sinistra) e le femmine (a destra). I diversi colori evidenziano la distribuzione della popolazione per stato civile: celibi e nubili, coniugati, vedovi e divorziati.

Analisi dati di nascita e di invecchiamento della popolazione.


La situazione dei Comuni di Molfetta e di Giovinazzo rispecchia l'andamento nazionale che registra una grave crisi di carattere finanziario, con serie ripercussioni sul sistema economico e sulle condizioni di vita della popolazione. La posticipazione delle nascite ha contribuito al forte abbassamento della natalità osservato a livello nazionale già dalla seconda metà degli anni settanta alla prima metà degli anni novanta. Successivamente, si è registrato un parziale recupero delle nascite, che si è tradotto in un progressivo aumento delle stesse da madri con più di 35 anni.

La maggior parte della crescita della popolazione è avvenuta unicamente grazie all'aumento della popolazione straniera: solo negli ultimi dieci anni, quest'ultima è quasi triplicata ed è avvenuto un significativo processo di integrazione, pur in presenza di evidenti segnali di difficoltà, soprattutto tra le nuove generazioni. Si vive più a lungo, ma si fanno meno figli e la popolazione invecchia molto di più. La famiglia tradizionale, composta da coniugi con figli, non è più il modello dominante. Si sono spostate in avanti le diverse fasi della vita: i giovani tardano ad uscire dalla famiglia, si diventa madri sempre più avanti negli anni. La distribuzione delle nascite per età della madre, consente di apprezzare lo spostamento della maternità verso età sempre più avanzate, caratteristica questa ancora più evidente per le madri di cittadinanza italiana. Una concentrazione numerica dei nuclei monofamiliari è la caratteristica tipica dei paesi che conoscono processi di

invecchiamento.

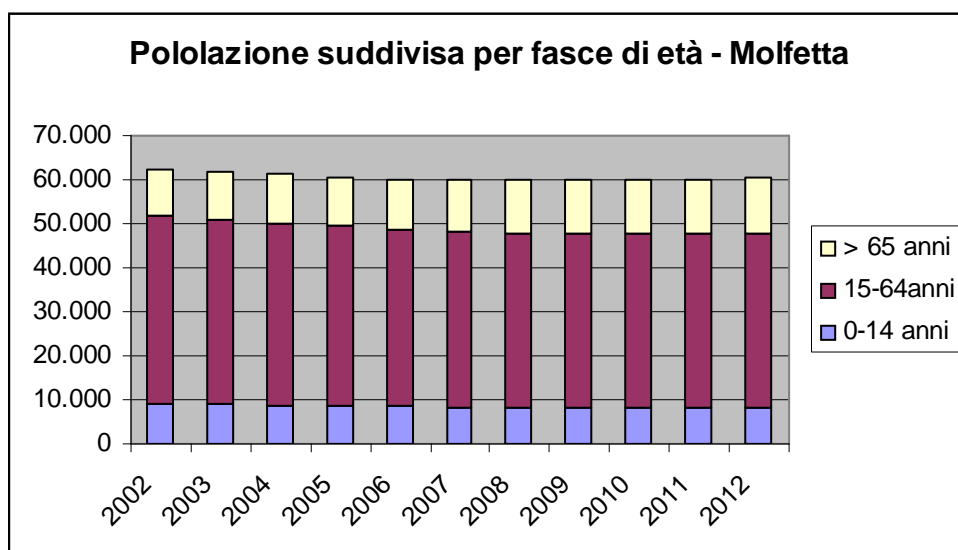
POPOLAZIONE PER ETÀ, SESSO E STATO CIVILE A GIOVINAZZO

Anno	0-14 anni	15-64 anni	65 +	Totale residenti	Età media
2002	3.192	14.036	3.050	20.278	39,1
2003	3.218	14.407	3.192	20817	39,4
2004	3.149	14.491	3.265	20.905	39,7
2005	3.119	14.469	3.346	20.934	40,0
2006	3.024	14.448	3.355	20.827	40,3
2007	2.974	14.318	3.470	20.762	40,8
2008	2.912	14.273	3.582	20.767	41,2
2009	2.881	14.145	3.652	20.678	41,5
2010	2.807	14.028	3.808	20.643	42,2
2011	2.752	13.967	3.874	20.593	42,4
2012	2.704	13.736	3.969	20.409	42,7



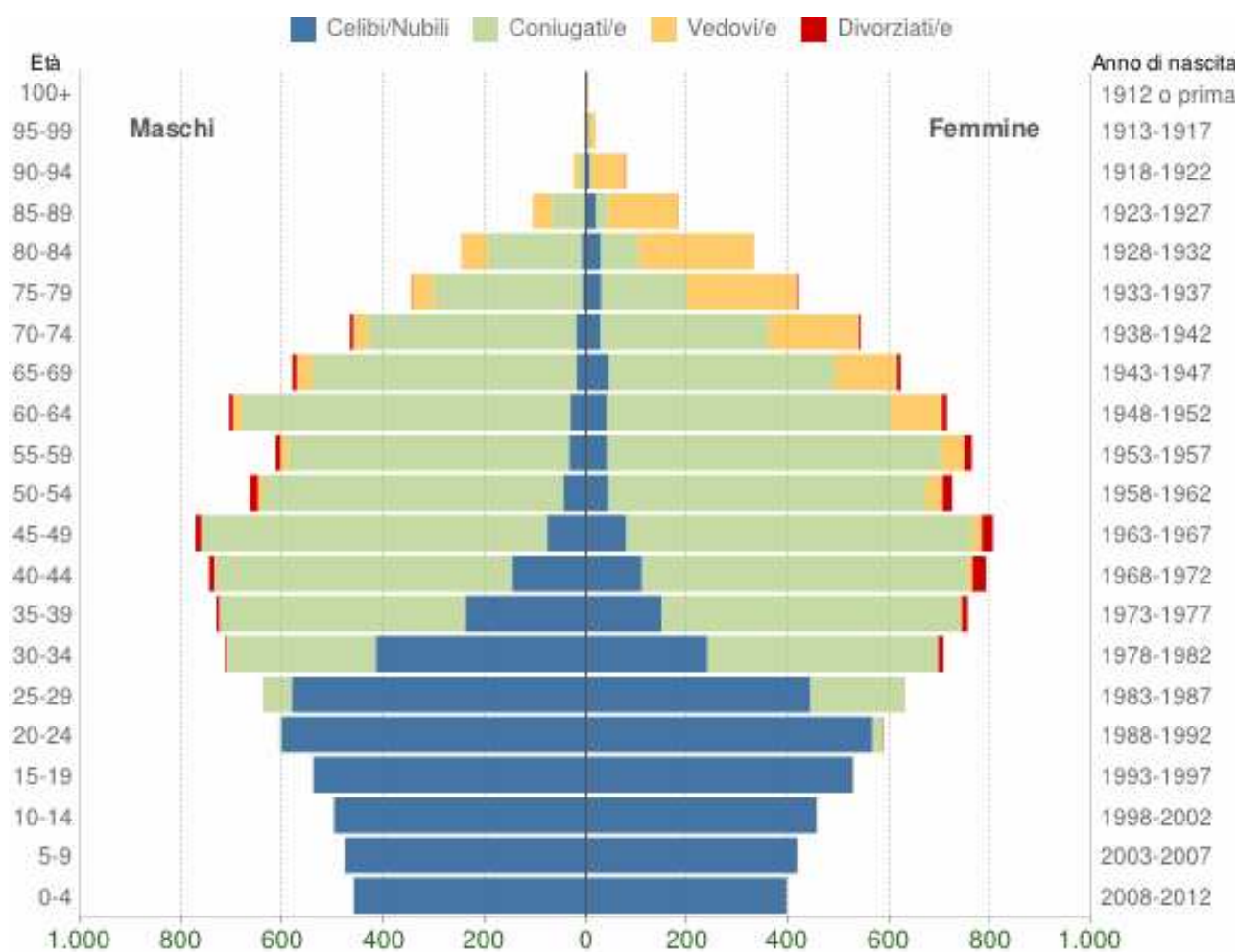
POPOLAZIONE PER ETÀ, SESSO E STATO CIVILE A MOLFETTA

<i>Anno</i> 1° gennaio	<i>0-14 anni</i>	<i>15-64 anni</i>	<i>65+ anni</i>	<i>Totale residenti</i>	<i>Età media</i>
2002	9.207	42.506	10.765	62.478	40,3
2003	8.909	41.915	10.944	61.768	40,7
2004	8.772	41.306	11.085	61.163	41,0
2005	8.645	40.716	11.263	60.624	41,4
2006	8.462	40.136	11.464	60.062	41,7
2007	8.340	39.843	11.652	59.835	42,0
2008	8.204	39.746	11.843	59.793	42,3
2009	8.143	39.713	12.049	59.905	42,6
2010	8.087	39.617	12.219	59.923	42,8
2011	8.064	39.612	12.483	60.159	43,1
2012	8.119	39.409	12.897	60.425	43,3



Popolazione per età, sesso e stato civile 2012 di Giovinazzo

Il grafico in basso, detto Piramide delle Età, rappresenta la distribuzione della popolazione residente a Giovinazzo per età, sesso e stato civile al 1° gennaio 2012. La popolazione è riportata per classi quinquennali di età sull'asse Y, mentre sull'asse X sono riportati due grafici a barre a specchio con i maschi (a sinistra) e le femmine (a destra). I diversi colori evidenziano la distribuzione della popolazione per stato civile: celibi e nubili, coniugati, vedovi e divorziati.



Popolazione per età, sesso e stato civile - 2012

COMUNE DI GIOVINAZZO (BA) - Dati ISTAT 1° gennaio 2012 - Elaborazione TUTTITALIA.IT

In generale, la forma di questo tipo di grafico dipende dall'andamento demografico di una popolazione, con variazioni visibili in periodi di forte crescita demografica o di cali delle nascite per guerre o altri eventi. In Italia ha avuto la forma simile ad una piramide fino agli anni '60, cioè fino agli anni del boom demografico.

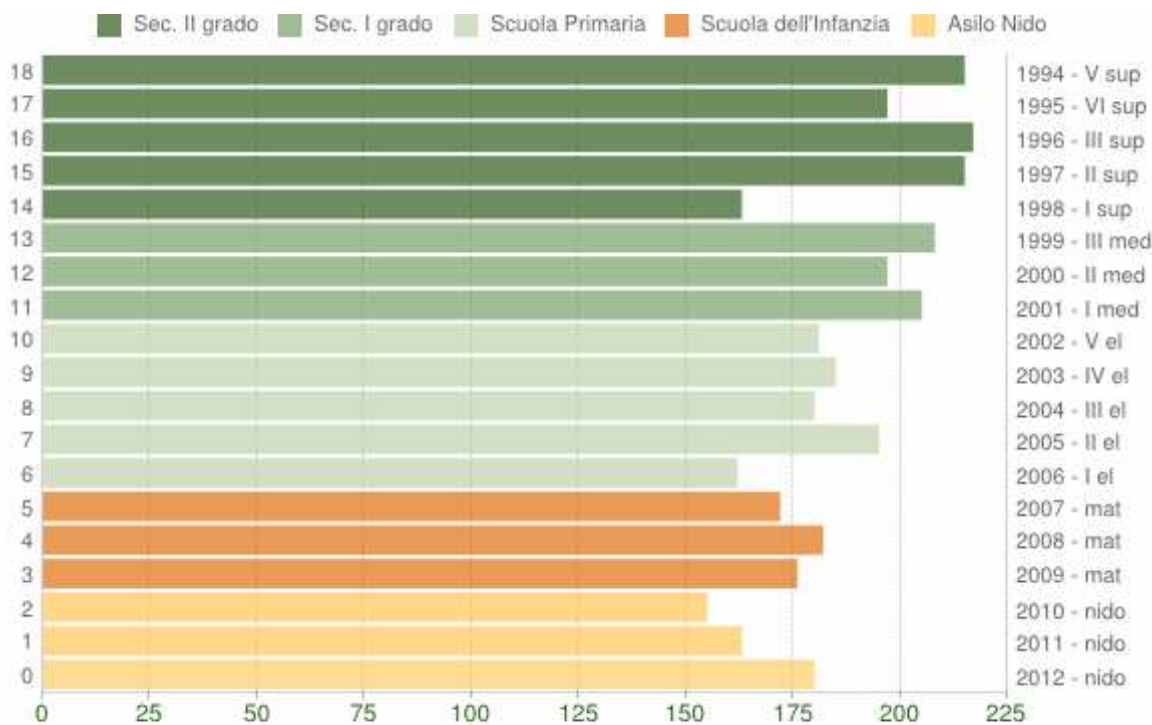
Distribuzione della popolazione 2012 - Giovinazzo

Età	Celibi □/Nub ili	Coniug ati□/e	Vedovi □/e	Divorzi ati□/e	Maschi		Femmine		Totale	
						%		%		%
0-4	856	0	0	0	460	53,7%	396	46,3%	856	4,2%
5-9	894	0	0	0	477	53,4%	417	46,6%	894	4,4%
10-14	954	0	0	0	499	52,3%	455	47,7%	954	4,7%
15-19	1.067	1	0	0	540	50,6%	528	49,4%	1.068	5,2%
20-24	1.169	24	0	1	607	50,8%	587	49,2%	1.194	5,9%
25-29	1.026	243	0	0	640	50,4%	629	49,6%	1.269	6,2%
30-34	656	751	0	13	714	50,3%	706	49,7%	1.420	7,0%
35-39	388	1.077	3	17	731	49,2%	754	50,8%	1.485	7,3%
40-44	257	1.232	11	36	746	48,6%	790	51,4%	1.536	7,5%
45-49	156	1.369	20	33	773	49,0%	805	51,0%	1.578	7,7%
50-54	88	1.224	42	35	665	47,9%	724	52,1%	1.389	6,8%
55-59	76	1.217	60	24	614	44,6%	763	55,4%	1.377	6,7%
60-64	72	1.212	119	17	706	49,7%	714	50,3%	1.420	7,0%
65-69	63	972	154	15	582	48,3%	622	51,7%	1.204	5,9%
70-74	48	746	207	9	467	46,2%	543	53,8%	1.010	4,9%
75-79	38	463	260	4	346	45,2%	419	54,8%	765	3,7%
80-84	38	263	278	0	248	42,8%	331	57,2%	579	2,8%
85-89	22	87	179	0	106	36,8%	182	63,2%	288	1,4%
90-94	7	17	77	1	25	24,5%	77	75,5%	102	0,5%
95-99	4	1	14	0	3	15,8%	16	84,2%	19	0,1%
100+	0	0	2	0	0	0,0%	2	100,0%	2	0,0%
Totale	7.879	10.899	1.426	205	9.949	48,7%	10.460	51,3%	20.409	

Parallelemente, l'indice di ricambio della popolazione attiva che rappresenta appunto il rapporto percentuale tra la fascia di popolazione che sta per andare in pensione (55-64 anni) e quella che sta per entrare nel mondo del lavoro (15-24) indica che la popolazione attiva è tanto giovane quanto più l'indicatore è minore di 100. Quindi a Giovinazzo, nel 2012, l'indice di ricambio è 133.0 , ciò indica che la popolazione in età lavorativa è molto anziana. Nel Comune di Giovinazzo le fasce d'età comprese tra 0/24 anni sono di 2583 uomini e 2383 donne, quella tra i 24/64 anni sono 5589 uomini e 11474 donne evidenziando una presenza cospicua della popolazione adulta. L'indice di vecchiaia rappresenta il grado di invecchiamento di una popolazione. È il rapporto percentuale tra il numero degli ultrasessantacinquenni ed il numero dei giovani fino a 14 anni. Nel 2012 l'indice di invecchiamento per il Comune di Giovinazzo dice che ci sono 146,8 anziani ogni 100 giovani. L'indice di natalità tende a diminuire in maniera esponenziale. Così come lo è anche l'età media della popolazione giovinazzese passata nel breve intervallo 2007-2012 dai 40,8 anni ai 42,07. (Dati Statistiche demografiche). Analizzando i tassi di natalità e mortalità si conferma un trend negativo della crescita naturale che si attesta sul -0,3% in linea con la media nazionale. Il tasso di natalità del 7,2% rappresenta la terza peggiore performance a livello provinciale. Prima conseguenza del calo delle nascite è una leggera e regolare diminuzione della popolazione giovinazzese che non segnala tassi positivi da ormai sette anni. La seconda rilevante conseguenza, con un forte impatto sul

sistema delle politiche sociali, è l'allargamento delle fasce di popolazione in età adulta e senile, l'indice di vecchiaia è aumentato quindi del 140,8%; nel 2010 era pari al 135,7%.

Distribuzione della popolazione Giovinazzese per età scolastica 2012



Popolazione per età scolastica - 2012

COMUNE DI GIOVINAZZO (BA) - Dati ISTAT 1° gennaio 2012 - Elaborazione TUTTITALIA.IT

Distribuzione della popolazione giovinazzese per età scolastica 2012

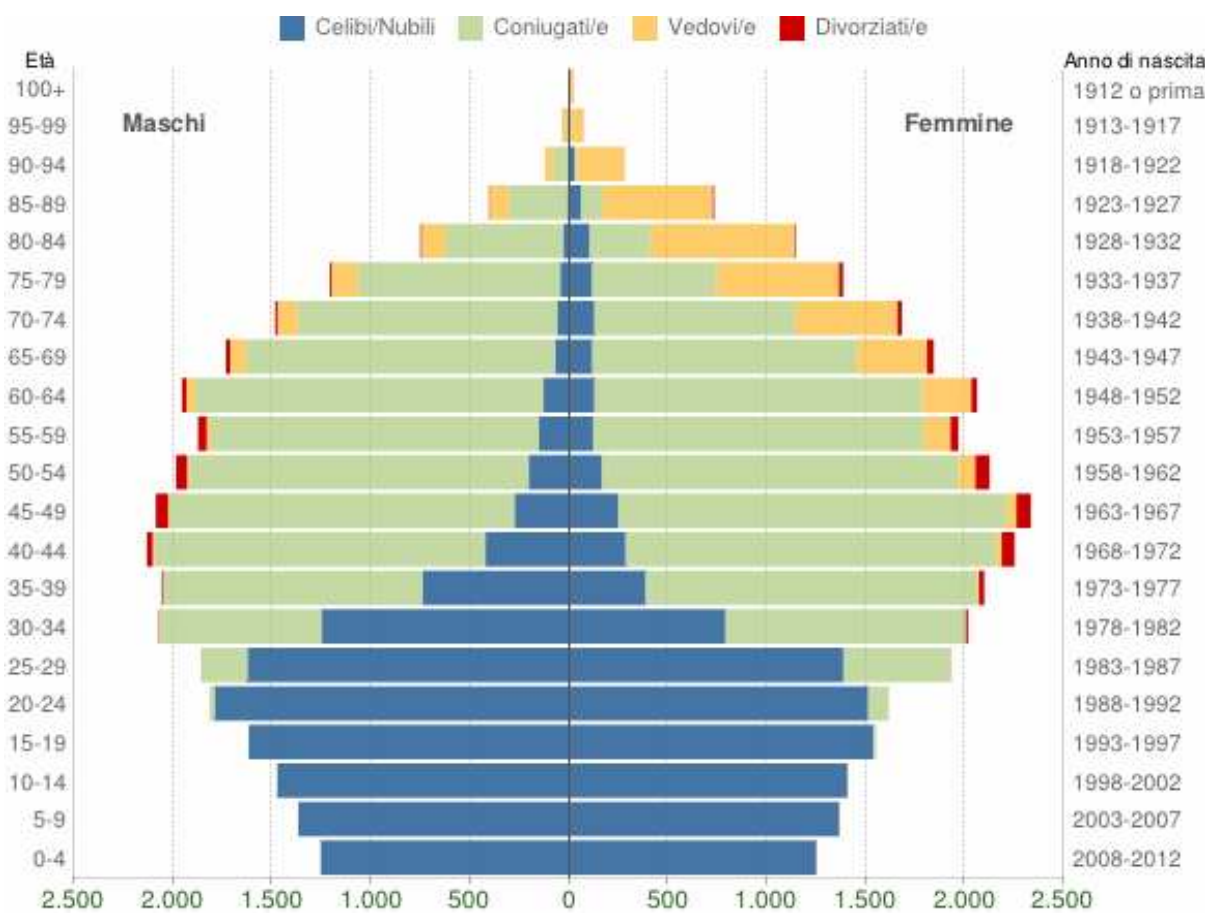
<i>Età</i>	<i>Maschi</i>	<i>Femmine</i>	<i>Totale</i>
0	104	76	180
1	85	78	163
2	78	77	155
3	95	81	176
4	98	84	182
5	89	83	172
6	82	80	162
7	107	88	195
8	99	81	180
9	100	85	185
10	98	83	181
11	107	98	205
12	103	94	197
13	109	99	208
14	82	81	163
15	109	106	215
16	117	100	217
17	90	107	197
18	113	102	215

Distribuzione della popolazione molfettese per età scolastica 2012

<i>Età</i>	<i>Maschi</i>	<i>Femmine</i>	<i>Totale</i>
0	261	245	506
1	261	249	510
2	235	255	490
3	249	241	490
4	250	258	508
5	266	268	534
6	255	293	548
7	262	275	537
8	313	279	592
9	273	249	522
10	269	313	582
11	287	273	560
12	285	246	531
13	305	283	588
14	330	291	621
15	299	297	596
16	318	289	607
17	315	309	624
18	330	314	644

Popolazione per età, sesso e stato civile 2012

Il grafico in basso, detto Piramide delle Età, rappresenta la distribuzione della popolazione residente a Molfetta per età, sesso e stato civile al 1° gennaio 2012. La popolazione è riportata per classi quinquennali di età sull'asse Y, mentre sull'asse X sono riportati due grafici a barre a specchio con i maschi (a sinistra) e le femmine (a destra). I diversi colori evidenziano la distribuzione della popolazione per stato civile: celibi e nubili, coniugati, vedovi e divorziati.



Popolazione per età, sesso e stato civile - 2012

COMUNE DI MOLFETTA (BA) - Dati ISTAT 1° gennaio 2012 - Elaborazione TUTTITALIA.IT

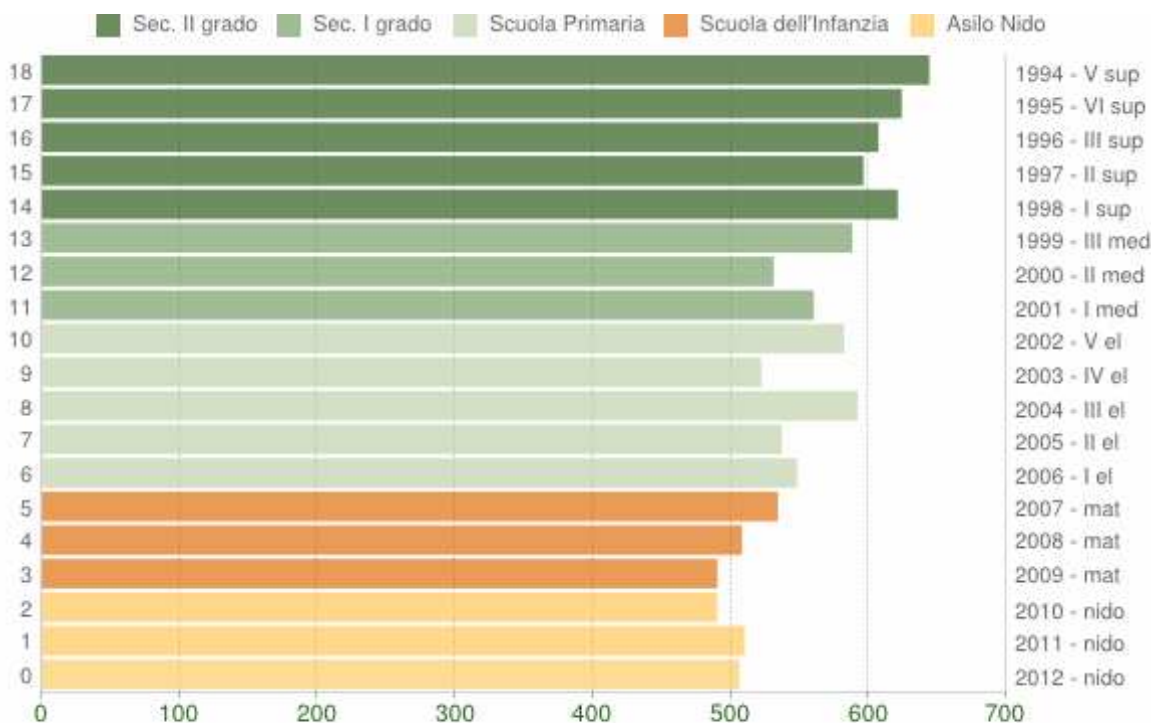
In generale, la forma di questo tipo di grafico dipende dall'andamento demografico di una popolazione, con variazioni visibili in periodi di forte crescita demografica o di cali delle nascite per guerre o altri eventi. In Italia ha avuto la forma simile ad una piramide fino agli anni '60, cioè fino agli anni del boom demografico.

Distribuzione della popolazione 2012 - Molfetta

Età	Celibi/ Nubili	Coniu gati/e	Vedovi/ e	Divorzi ati/e	Maschi		Femmine		Totale	
						%		%		%
0-4	2.504	0	0	0	1.256	50,2%	1.248	49,8%	2.504	4,1%
5-9	2.733	0	0	0	1.369	50,1%	1.364	49,9%	2.733	4,5%
10-14	2.882	0	0	0	1.476	51,2%	1.406	48,8%	2.882	4,8%
15-19	3.157	9	0	0	1.620	51,2%	1.546	48,8%	3.166	5,2%
20-24	3.303	123	0	0	1.817	53,0%	1.609	47,0%	3.426	5,7%
25-29	3.013	771	2	3	1.861	49,1%	1.928	50,9%	3.789	6,3%
30-34	2.040	2.035	3	14	2.077	50,8%	2.015	49,2%	4.092	6,8%
35-39	1.126	2.989	10	33	2.061	49,6%	2.097	50,4%	4.158	6,9%
40-44	708	3.551	33	94	2.135	48,7%	2.251	51,3%	4.386	7,3%
45-49	523	3.706	58	135	2.089	47,2%	2.333	52,8%	4.422	7,3%
50-54	368	3.523	92	127	1.985	48,3%	2.125	51,7%	4.110	6,8%
55-59	273	3.326	160	83	1.875	48,8%	1.967	51,2%	3.842	6,4%
60-64	258	3.415	294	51	1.957	48,7%	2.061	51,3%	4.018	6,6%
65-69	186	2.905	432	54	1.735	48,5%	1.842	51,5%	3.577	5,9%
70-74	186	2.330	617	35	1.486	46,9%	1.682	53,1%	3.168	5,2%
75-79	159	1.651	750	30	1.207	46,6%	1.383	53,4%	2.590	4,3%
80-84	133	901	852	10	752	39,7%	1.144	60,3%	1.896	3,1%
85-89	69	405	653	10	405	35,6%	732	64,4%	1.137	1,9%
90-94	31	91	276	1	120	30,1%	279	69,9%	399	0,7%
95-99	6	17	84	0	37	34,6%	70	65,4%	107	0,2%
100+	2	1	20	0	4	17,4%	19	82,6%	23	0,0%
Totale	23.660	31.749	4.336	680	29.324	48,5%	31.101	51,5%	60.425	

Distribuzione della popolazione di Molfetta tra gli 0 a 18 anni al 1° gennaio 2012. Elaborazioni su dati ISTAT.

Il grafico in basso riporta la potenziale utenza per le scuole di Molfetta, evidenziando con colori diversi i differenti cicli scolastici (asilo nido, scuola dell'infanzia, scuola primaria, scuola secondaria di I e II grado) e gli individui con cittadinanza straniera.



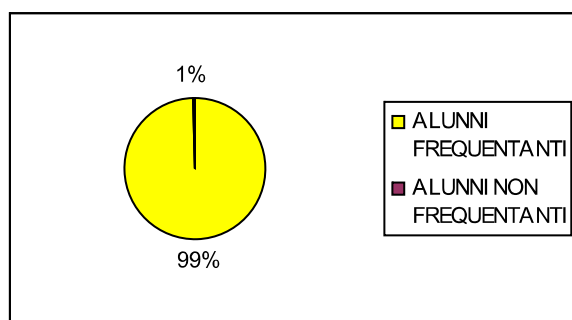
Popolazione per età scolastica - 2012

COMUNE DI MOLFETTA (BA) - Dati ISTAT 1° gennaio 2012 - Elaborazione TUTTITALIA.IT

Dati statistici riguardanti le scuole primarie e secondarie di primo grado di Molfetta

	Totale				
ANNO SCOLASTICO 2012/2013					
ALUNNI ISCRITTI SMI	324	439	559	480	1802
ALUNNI FREQUENTANTI	324	436	557	475	1792
ALUNNI RIPETENTI	15	4	12	34	65
ALUNNI BOCCIATI	17	11	0	32	60
ABBANDONI	0	3	0	0	3

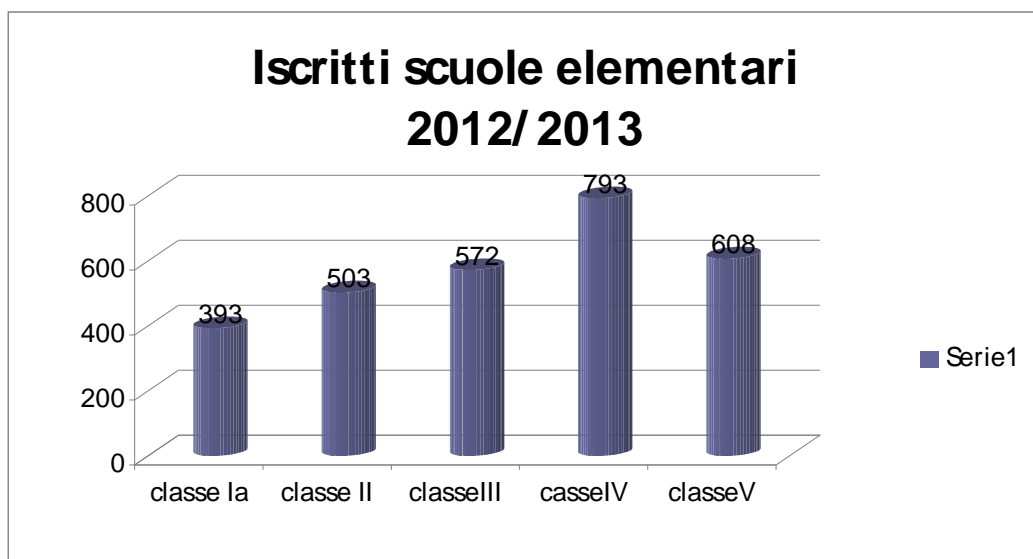
ALUNNI ISCRITTI SMI	1802
ALUNNI FREQUENTANTI	1792
ALUNNI NON FREQUENTANTI	10



ANNO SCOLASTICO 2012-2013

Total
e

ALUNNI ISCRITTI ELEMENTARI	393	503	571	793	608	2868
ALUNNI FREQUENTANTI	393	502	571	790	605	2861
ALUNNI RIPETENTI	0	0	0	3	0	3
ALUNNI BOCCIATI	0	0	0	0	0	0
ABBANDONI	0	0	0	1	0	1



Come si è già evidenziato, l'indice di vecchiaia rappresenta il grado di invecchiamento di una popolazione. E' il rapporto percentuale tra il numero degli ultrasessantacinquenni ed il numero dei giovani fino a 14 anni. La percentuale della popolazione molfettese che ha una età dai 65 anni in poi è pari a circa il 21,3 % della popolazione, con un indice di vecchiaia pari al 158,8% (dato Istat al 2012).

Il fenomeno della trasformazione della popolazione indica in modo evidente ed in crescita, l'aumento progressivo delle classi anziane.

Del resto, il processo di invecchiamento della popolazione è una caratteristica demografica in atto da tempo, che riguarda l'intero Paese.

L'aspetto più rilevante concerne la perdita parziale o totale dell'autosufficienza e la conseguente necessità di sostenere attraverso i servizi domiciliari le famiglie che si fanno carico delle persone

anziane e/o diversamente abili.

Il potenziamento delle reti dei servizi domiciliari esistenti sui territori dell'Ambito, in collaborazione con il Distretto socio-sanitario, rappresenta un obiettivo strategico di fondamentale importanza che si intende perseguire.

Un nodo da sciogliere concerne proprio il potenziamento del servizio ADI, alla luce anche delle politiche regionali di sviluppo e di incremento dei servizi domiciliari integrati, intesi come alternativa, laddove possibile, ad istituzionalizzazioni effettuate, soprattutto in passato, come prima ed unica risposta a bisogni complessi di tipo socio-sanitario.

L'indice di dipendenza strutturale, rilevato nel Comune di Molfetta nel 2012, è pari al 53,3% (dato Istat).

Questo dato rappresenta il carico sociale ed economico della popolazione non attiva (0-14 anni e 65 anni ed oltre) su quella attiva (15-64 anni). Ad esempio, nel Comune di Molfetta, nel 2012, ci sono 53,3 persone a carico, ogni 100 che lavorano.

Un altro dato che appare significativo è costituito dall'indice di ricambio della popolazione attiva, che costituisce il rapporto tra la fascia di popolazione che sta per andare in pensione (55-64 anni) e quella che dovrebbe entrare nel mondo del lavoro (15-24 anni).

La popolazione attiva è tanto più giovane quanto più l'indicatore è minore di 100.

Nel Comune di Molfetta, nel 2012, è pari a 126,9% e, quindi, significa che la popolazione in età lavorativa è piuttosto anziana (dati Istat).

Del resto, il Comune di Molfetta risulta tra i Comuni con minore crescita demografica nel censimento 2011 (-3,4%).

La famiglia oggi, in modo particolare in Puglia, continua comunque a rivestire un ruolo centrale in riferimento a compiti di assistenza alla persona.

E' evidente, però, che risultano più esposte al rischio di "nuove povertà e fragilità" le famiglie monogenitoriali, quelle che si fanno carico di persone non del tutto autosufficienti, quelle numerose.

D'altra parte, più in generale, le indagini statistiche e sociologiche evidenziano oggi l'esistenza di "caratteristiche" familiari di un certo tipo, quali: la diminuzione dei componenti il nucleo familiare e la ridotta articolazione della rete parentale; l'aumento del numero delle famiglie ricostruite dopo le separazioni ed i divorzi con la conseguente esistenza di complesse e nuove relazioni familiari; il procrastinarsi dell'età in cui è possibile trovare lavoro e rendersi autonomi; ecc.

Tali caratteristiche causano difficoltà nella organizzazione della vita familiare e nella conciliazione tra i tempi di lavoro e quelli "di cura", considerando anche che i cambiamenti demografici, la deparentizzazione, l'allungamento della dipendenza dei figli dalla famiglia, ecc., finiscono per "pesare" soprattutto sulla fascia di età compresa tra i 35 ed i 50 anni.

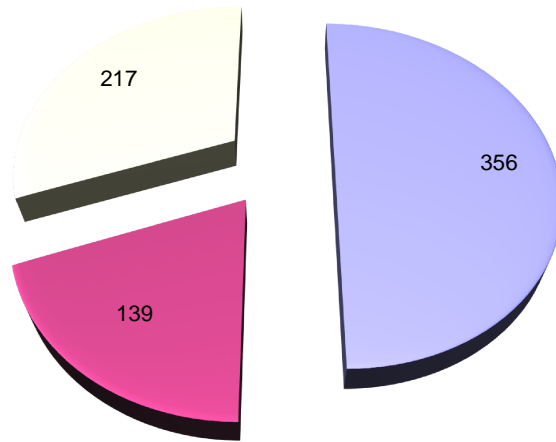
Queste riflessioni indicano, in particolare, la necessità di continuare a promuovere politiche sociali capaci di assicurare la conciliazione dei tempi di vita con quelli di lavoro, di sostenere in vario modo, ad es. con servizi domiciliari e prestazioni economiche, i nuclei familiari che si fanno carico di persone non più del tutto autosufficienti e di ridurre condizioni di solitudine e di isolamento sociale.

Al riguardo è opportuno evidenziare che il Centro comunale per le Famiglie di Molfetta coinvolge, molte famiglie di età compresa tra i 29 ed i 70 anni; il Comune di Giovinazzo ha coinvolto 261 famiglie in attività di vario genere che, per entrambi i Comuni consistono in: laboratori di informatica, di inglese, di cucina, di educazione alimentare, di sostegno alla genitorialità, di mediazione familiare, ecc.

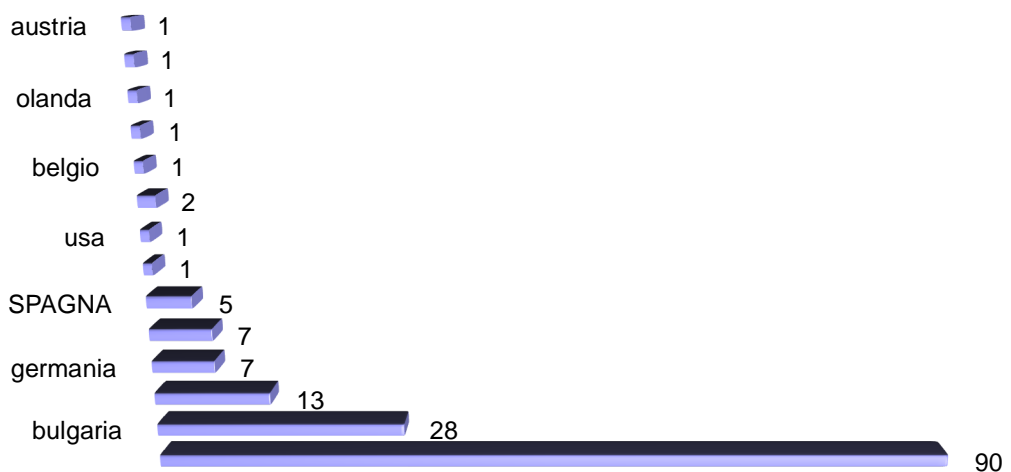
Tali attività contribuiscono anche allo sviluppo di relazioni amicali e di forme di socializzazione.

Per quanto concerne il fenomeno della immigrazione, nel Comune di Molfetta non risultano variare le principali etnie presenti nel territorio: Albania (649) Romania (220) Georgia (51) Marocco (47) Cina (41) Tunisia (35) Bulgaria (22). In leggera flessione appare il dato degli stranieri regolarmente residenti, pari a 1.094 (nel 2011 era di 1.356). La presenza della popolazione straniera nel Comune di Giovinazzo registra la presenza di 360 stranieri: 202 extracomunitari e 158 appartenenti alla

comunità europea provenienti da paesi così come elencati in tabella. Dal grafico illustrato si evince che l'andamento della popolazione straniera nell'ultimo decennio è in costante aumento e gli stranieri residenti a Giovinazzo al 31.12.2012 sono 306 e rappresentano il 1.75% della popolazione residente.



Austria	1
Rep. Dom.	1
Olanda	1
Svezia	1
Belgio	1
Inghilterra	2
Usa	1
Svizzera	1
Spagna	5
Francia	7
Germania	7
Polonia	13
Bulgaria	28
Romania	90





Sono considerati cittadini stranieri le persone di cittadinanza non italiana aventi dimora abituale in Italia. Tale popolazione rappresenta l'1,75% della popolazione residente con una presenza più numerosa per la comunità Rumena con 90 presenze e quella Albanese con 79 presenze sul territorio. Il cambiamento strutturale di tale popolazione mostra una predominanza numerica delle donne rispetto agli uomini, in particolare per le etnie Rumene e Georgiane. Tale intensificazione delle presenze è dovuta alla costante richiesta locale di care giver familiari dovuto, da un lato, all'incremento della partecipazione femminile al mondo del lavoro, con i conseguenti cambiamenti delle composizioni familiari e dall'altro, dalla forte necessità di mantenere, l'anziano nel proprio ambiente familiare al fine di non destabilizzarlo ulteriormente attraverso ricoveri in strutture.

In linea con il trend nazionale, è aumentata nel tempo la componente femminile tra gli stranieri in età da lavoro, sia nella città di Molfetta che in quella di Giovinazzo, questione forse rapportabile ad un sempre più diffuso ricorso al "badantato" per la popolazione anziana.

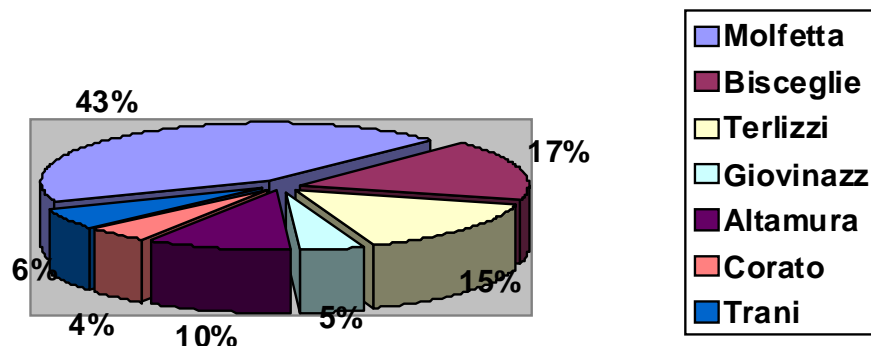
Se la presenza degli immigrati nella città di Molfetta è inferiore alla media provinciale, è, però, opportuno sottolineare il ruolo cruciale delle "badanti", che assume una caratterizzazione sociale prima ancora che economica. Molfetta si distingue da Giovinazzo anche per una diversa composizione dei residenti stranieri. In termini di popolazione straniera la presenza a Molfetta è quattro volte superiore; gli stranieri anziani sono solo 11 a Giovinazzo e 16 a Molfetta, tuttavia, nel primo caso si tratta del 3,9% degli stranieri, nel secondo, di appena l'1,4%"(tratto dal report intermedio di Network contacts s. r. l.- settembre 2011).

Nel Comune di Molfetta l'attività dello sportello per l'integrazione socio-culturale e sanitaria dei cittadini stranieri ha registrato una affluenza di **376** persone, che hanno evidenziato, in particolare, le seguenti problematiche: richieste di lavoro e di formazione professionale; richiesta di informazioni sul decreto sui flussi migratori stagionali e lavoro subordinato; informazioni per la compilazione dei modelli per l'assunzione dei cittadini extracomunitari. È in aumento il numero e la tipologia delle domande presentate dalle stesse persone che si rivolgono allo sportello. Anche il Centro comunale per le Famiglie di Molfetta ha promosso una politica di integrazione socio-culturale in favore delle persone immigrate mediante l'organizzazione di corsi di alfabetizzazione e di approfondimento della cultura italiana, di laboratori artigianali, di informatica, ecc. Nel Comune di Giovinazzo si è registrato nel 2012 un accesso allo sportello socio-culturale presso il Centro per le famiglie di n. 15 straniere con n. 99 accessi totali. Inoltre, emerge sul territorio, per molte famiglie che si fanno carico di parenti anziani, non più autosufficienti, la necessità di un sostegno economico, anche per provvedere alla regolare assunzione di badanti.

Analisi dei dati - Sportello per l'integrazione socio-culturale e sanitaria degli immigrati del Comune di Molfetta.

In città si registra una presenza sempre maggiore di cittadini comunitari (rumeni, bulgari, polacchi) ed extracomunitari (bielorussi, georgiani, moldavi) in seria difficoltà per mancanza di possibilità occupazionali. Gli extracomunitari sono 1018 unità, di cui Donne 486 e Uomini 532.

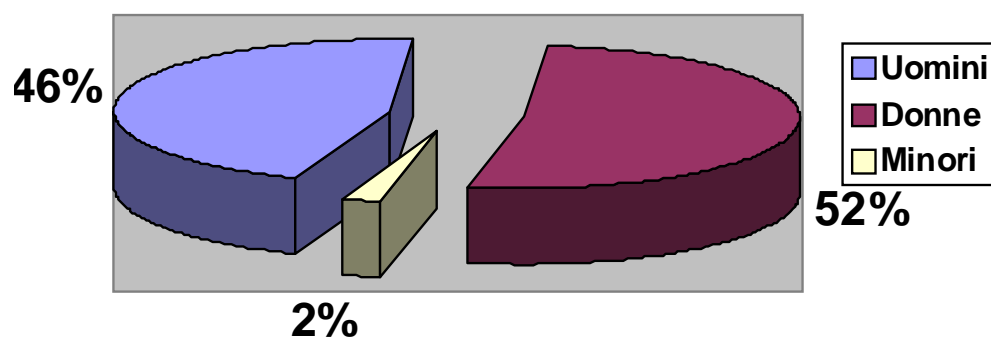
Comune di provenienza [1]



Molfetta	Bisceglie	Terlizzi	Giovinazzo	Altamura	Corato	Trani	Totale
175	48	62	17	43	18	24	387

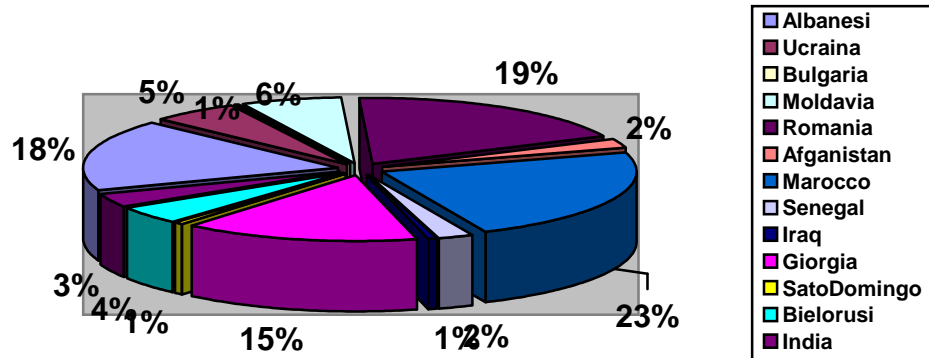
MINORI	8
DONNE	196
UOMINI	172

Percentuale affluenza degli uomini e delle donne [2]

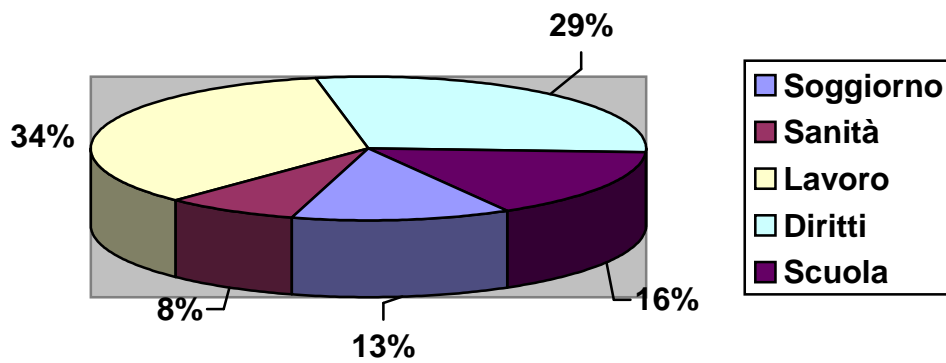


India	13
Bielorussia	16
S. Domingo	2
Giorgia	57
Albania	66
Ucraina	21
Bulgaria	2
Moldavia	23
Romania	71
Afganistan	9
Marocco	86
Senegal	8
Iraq	2
Totale	376

Paese di provenienza[3]



Motivazioni [4]

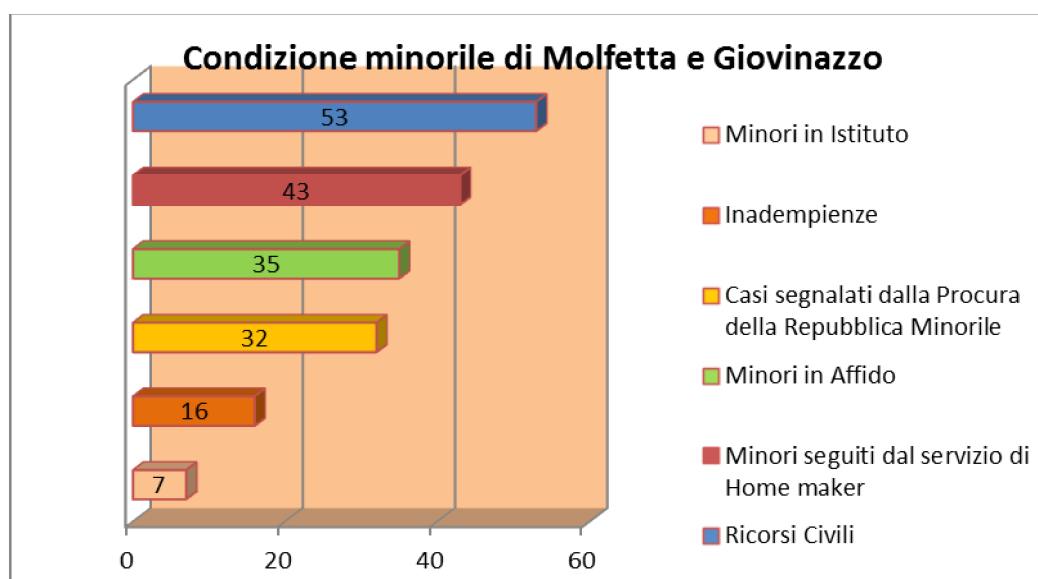


CONDIZIONE MINORILE

Il dato concernente il disagio minorile nei due Comuni evidenzia variazioni in diminuzione, per quanto concerne le istituzionalizzazioni, in aumento, invece, risultano i casi seguiti dal Servizio di Home-Maker, ma anche quelli relativi alle segnalazioni della Procura della Repubblica ed ai Ricorsi civili segnalati dal Tribunale per i Minorenni, rispetto a quanto documentato nella precedente Relazione Sociale dell'Ambito.

In proposito si riporta la seguente tabella

Condizione minorile di Molfetta		Condizione minorile di Giovinazzo	
Minori in Istituto	4	Minori in Istituto	3
Minori in Affidamento	27	Minori in Affidamento	8
Minori seguiti dal servizio di Home maker	30	Minori seguiti dal servizio di Home maker	13
Casi segnalati dalla Procura della Repubblica Minorile	18	Casi segnalati dalla Procura della Repubblica Minorile	14
Ricorsi Civili	31	Ricorsi Civili	22
Inadempienze	12	Inadempienze	4



Si riportano di seguito i dati trasmessi dal Ministero della Giustizia relativi all'anno 2012

MINISTERO DELLA GIUSTIZIA
UEPE (Ufficio Esecuzioni Penali Esterne)

Tipologia	Molfetta	Giovinazzo
Inchieste per soggetti detenuti e liberi sospesi	49	15
Soggetti in misure alternative alla detenzione	42	11

Si evidenzia che è attivo, sia nel Comune di Molfetta che nel Comune di Giovinazzo, uno **sportello territoriale** di ricevimento dell'utenza, ma anche di informazione e di consulenza su problematiche di vario tipo, tra cui quelle concernenti le misure alternative alla detenzione, a cura di assistenti sociali dell' Ufficio Esecuzioni Penali Esterne..

Tale attività si inquadra nell'ottica del decentramento del Servizio e del consolidamento di un rapporto sinergico e di collaborazione con il Servizio Sociale Professionale dei Comuni.

Il Dipartimento per le Dipendenze Patologiche ha fornito i seguenti dati statistici .

Utenti Tossicodipendenti da sostanze illegali e da farmaci non prescritti, in carico al Ser.T. di Giovinazzo e di Molfetta nel 2012

Tipologia di intervento	Numero	Sesso M - F	Età media
n. pazienti Tossicodipendenti in strutture residenziali	3	3 M	30
n. interventi semiresidenziali diurni, domiciliari per tossicodipendenti	2250 (15 pazienti x 150 interventi)	10 M – 5 F	33
n. pazienti alcolisti in strutture residenziali	1	1 M	58
n. interventi semiresidenziali diurni, domiciliari per alcolisti	1500 (50 pazienti x 30 interventi)	40 M – 10 F	44
n. interventi per tabagismo	80 (8 pazienti x 10 interventi)	7 M – 3 F	50
n. interventi altre dipendenze	600 (15 pazienti x 40 interventi)	10 M – 5 F	40
n. interventi per AIDS	0		
Totale persone assistite	498	423 M – 75 F	39

La fascia di età maggiormente rappresentata rispetto ai consumatori di sostanze stupefacenti e di alcol è quella che va dai 35 ai 50 anni ed è in prevalenza di sesso maschile.

Come emerge da recenti studi sulla problematica, il profilo dei fenomeni di dipendenza oggi include anche persone integrate nel tessuto sociale e comprende il consumo di alcol e forme di dipendenza intese in senso lato e non tradizionale (chat-line, gioco d'azzardo, ecc.).

Il consumo delle sostanze psicotrope spesso non è percepito come indicatore di devianza sociale, rientrando all'interno delle attività di divertimento, per cui è indispensabile un approccio diverso rispetto al passato, con particolare attenzione al disagio relazionale ed a forme di solitudine e di insoddisfazione esistenziale.

Si riportano di seguito i dati forniti dal **Centro di Salute Mentale aggiornati al 31.12.2012**.

Il numero dei pazienti in carico al CSM Molfetta-Giovinazzo è di 625, di cui 346 uomini e 279 donne. Prevalentemente l'età dei pazienti in carico è compresa nella fascia 25-55 anni.

L'80% circa delle diagnosi relative ai predetti pazienti è rappresentata da disturbi gravi, quali schizofrenia ed altri disturbi psicotici, disturbi affettivi maggiori (disturbo bipolare, depressione maggiore e/o cronica recidivante) in concomitanza, o meno, con altre patologie (disturbi di ansia, ritardo mentale, gravi disturbi di personalità, ecc.).

Il restante 20% delle diagnosi è rappresentato da disturbi ricadenti nell'area "nevrotica" (sindromi ansioso-depressive, disturbi somatoformi, ecc.)

Risultano, inoltre, inseriti in strutture psichiatriche riabilitative, 40 pazienti, di cui 23 in strutture residenziali e 17 in strutture semiresidenziali.

Si registrano, infine, circa 3.959 interventi domiciliari eseguiti dagli operatori del CSM (psichiatra, psicologo, assistente sociale, infermiere professionale, ecc.) per visite specialistiche, somministrazione di terapie farmacologiche, colloqui con i familiari, interventi di rete, incontri con M.M.G., attività psico-socio-riabilitative, elaborazione e verifica dei progetti terapeutico-riabilitativi presso strutture residenziali e semiresidenziali, accompagnamento pazienti per ricovero/dimissione da servizio psichiatrico di diagnosi e cura, consulenze pronto soccorso/reparto ospedaliero, ecc.

Nell'area della disabilità è particolarmente importante il supporto di una rete di servizi domiciliari in favore delle famiglie, ma anche la promozione di interventi in grado di soddisfare i bisogni di autonomia e di integrazione sociale delle persone.

Da questo punto di vista l'Ambito promuove una serie di iniziative d'integrazione sociale in favore di persone diversamente abili, minori e adulte, (attività sportive e sociali, progetti estivi, progetti di inclusione sociale, ecc.)

1.2 I principali indicatori della domanda di servizi e prestazioni sociali.

Rispetto a quanto già evidenziato nella precedente Relazione Sociale dell'Ambito, e rispetto ai dati rilevati attraverso la "Scheda di rilevazione" allegata alla presente, non emergono particolari elementi di novità.

Appare evidente l'esistenza di una notevole affluenza di cittadini allo sportello di Segretariato Sociale dei due Comuni, nonostante il fatto che diverse prestazioni sociali, nel Comune di Molfetta, come l'erogazione di bonus per il pagamento dell'ENEL e del GAS, o gli interventi economici integrativi del canone mensile dell'abitazione, ecc. sono assicurati attraverso altri uffici, oppure attraverso i CAF convenzionati con il Comune.

Per il Comune di Giovinazzo tali prestazioni sono assicurate dagli uffici comunali preposti.

Il dato concernente l'utenza che accede alla **P.U.A.(180)** per il Comune di Molfetta, è più ridimensionato, ma bisogna in tal caso tenere conto del fatto che lo sportello è funzionante solo due giorni alla settimana. Infatti, la media degli accessi, nei due giorni alla settimana, è superiore a quella che si registra per il Servizio **di Segretariato Sociale (1200)**.

Il dato concernente la PUA nel Comune di Giovinazzo, rispetto ai dati della relazione sociale precedente, rileva un forte aumento delle richieste di servizi ad integrazione socio sanitaria. Per il comune di Giovinazzo sono pervenute allo sportello **PUA n. 160** richieste. L'apertura dello sportello per due giorni alla settimana, ben risponde alle esigenze territoriali, che rispetto all'anno precedente sono sempre più diversificate ed in aumento.

Inoltre, per il **Segretariato Sociale** si riscontra un sensibile aumento degli accessi (**350**) rispetto

all'anno precedente (312)

Dai 99 accessi presso lo sportello socio-culturale del Centro delle famiglie di Giovinazzo , si evidenzia la maggiore accessibilità dell'utenza straniera.

Infatti, vengono garantite risposte adeguate a tutte le richieste di inserimento in strutture socio-sanitarie convenzionate con la ASL.

L'attività dello **sportello per l'integrazione socio-culturale e sanitaria** dei cittadini stranieri nel Comune di Molfetta, ha registrato una affluenza di **376** persone, in lieve flessione rispetto a quella rilevata nel 2010 (421 utenti) ed ha evidenziato, in particolare, le seguenti problematiche: richieste di lavoro e di formazione professionale; richiesta di informazioni sul decreto sui flussi migratori stagionali e lavoro subordinato; informazioni per la compilazione dei modelli per l'assunzione dei cittadini extracomunitari.

Inoltre, emergono sul territorio anche richieste di sostegno economico da parte delle famiglie che si fanno carico di parenti non più autosufficienti.

E' in aumento il numero e la tipologia delle domande presentate dalle stesse persone che si rivolgono allo sportello.

Il Servizio di Assistenza Domiciliare Educativa (ADE) rivolto a minori e famiglie in difficoltà, è stato effettivamente potenziato con l'espletamento della nuova gara d'appalto ed ora coinvolge una utenza di circa 50 minori e famiglie.

Rispetto a questa area permane significativo il divario tra il dato concernente le istituzionalizzazioni (7) rispetto a quello relativo ai minori seguiti dal servizio domiciliare, ai minori in affidamento familiare ed a quelli seguiti, nei Comuni di Molfetta e Giovinazzo attraverso un servizio di sostegno scolastico ed attività ludico-ricreative (140).

E' evidente il potenziamento di servizi alternativi all'inserimento in comunità, in grado di assicurare risposte personalizzate ai bisogni relazionali, affettivi e socio-educativi dei bambini.

“Molfetta risulta eccellere per la presa in carico dei minori disagiati (affidi compresi) essendo insieme alla città di Bari il centro preposto a questo tipo di politica in provincia”. (tratto dal report intermedio del Network contacts s.r.l.-settembre 2011).

L'area relativa ai servizi per l'infanzia (asilo nido comunale, sezioni primavera, convenzionamento con nidi privati) per quanto concerne le città di Molfetta e di Giovinazzo registra una adeguata corrispondenza bisogni/servizi ed una buona distribuzione territoriale delle stesse strutture.

È da evidenziare anche l'aumento dell'utenza che, a livello di **Ambito territoriale**, accede ai **Centri per le Famiglie** (è di **421** nel 2012) che prevedono oggi una offerta di servizi e di prestazioni varia e diversificata: dal sostegno alla genitorialità, alla mediazione familiare, ai laboratori di socializzazione di diverso tipo (informatica, cucina, educazione alimentare, ecc.)così come quella che accede ai Centri Aperti Polivalenti per Minori.

E' significativa anche la promozione di iniziative di sensibilizzazione sull'affido familiare, sulla lotta all'abuso ed al maltrattamento di donne e bambini, di attività di animazione per minori, ecc.

Il sistema di offerta dei servizi in favore degli anziani si caratterizza per la progressiva integrazione pubblico-privato e per la necessità di potenziare la domiciliarizzazione degli interventi, al fine di favorire la permanenza degli interessati nel loro ambiente di vita (nel Comune di Molfetta esiste una lista d'attesa sia per il SAD, che per il servizio di distribuzione dei pasti a domicilio).

La questione appare di particolare rilevanza per quanto concerne il servizio ADI, la cui utenza esigua non appare corrispondente ai bisogni del territorio; da questo punto di vista è indispensabile una azione sinergica con il Distretto Socio-Sanitario per l'approfondimento delle cause e per l'individuazione di adeguate soluzioni operative.

Al contempo, si riconferma la valutazione già espressa nella precedente Relazione Sociale dell'Ambito per quanto concerne la **“tenuta” della rete familiare** nei nostri territori, che molto spesso continua a farsi carico dei parenti in condizione di fragilità e di parziale non autosufficienza, assicurando una serie di prestazioni socio-assistenziali.

Da questo punto di vista gli **Assessorati ai Servizi sociali comunali** fungono anche da **“osservatorio”**della problematica attraverso il monitoraggio delle richieste che pervengono in

occasione dei bandi per l'erogazione dei contributi regionali denominati "assegno di cura", in favore di persone anziane non autosufficienti.

2. La mappa locale dell'offerta di servizi socio-sanitari.

2.1 I servizi e le prestazioni erogate nell'ambito del Piano Sociale di Zona al 31/12/2012.

I servizi erogati nell'ambito del Piano Sociale di Zona al 31/12/2012, a cui si è cercato di assicurare garanzie di consolidamento, sono in continuità con quelli in atto lo scorso anno ed ampiamente descritti nella Relazione Sociale di Ambito al 31/12/2011.

Si ritiene, quindi, di indicare alcuni elementi aggiuntivi ed innovativi relativi all'intero sistema dei servizi previsto dal secondo Piano Sociale di Zona.

Si è già riferito dell'espletamento delle nuove gare d'appalto e delle relative aggiudicazioni per quanto concerne il **Servizio di Assistenza Domiciliare in favore dei bambini e delle famiglie** in difficoltà, il **Centro Aperto Polivalente per Minori "Liberitutti"**, sito nel Comune di Molfetta, i **Centri per le Famiglie**, ubicati uno nel territorio di Molfetta e l'altro in quello di Giovinazzo ed il **Centro per Anziani**, ubicato nel Comune di Giovinazzo.

Anche per questi servizi con la nuova aggiudicazione sono state messe in atto **modifiche migliorative** delle modalità di funzionamento e, in generale, della struttura organizzativa: ad es., è stato esteso a 50 il numero dei minori e delle famiglie assistibili attraverso il Servizio di Home-Maker; è stato previsto un organismo di rappresentanza delle famiglie e dei ragazzi frequentanti il Centro Aperto Polivalente per Minori Liberitutti, al fine di assicurare la loro partecipazione alla programmazione ed alla verifica delle diverse attività, così come è stata prevista la figura professionale di un apposito Coordinatore per i Centri per le Famiglie, avendo ormai raggiunto questi ultimi un considerevole aumento dell'utenza, parallelamente al maggior numero di iniziative erogate.

Del resto, l'area dei servizi comunitari a ciclo diurno vede la presenza sui territori dell'Ambito di una diffusa rete di centri aperti, considerati una efficace azione di prevenzione di forme di disagio e di solitudine, mediante la promozione di attività socio-assistenziali, ricreative e culturali (nei territori sono complessivamente funzionanti due Centri Aperti Polivalenti per minori, due Centri per anziani, due centri per disabili).

Nell'area delle **"Responsabilità familiari"** è da evidenziare anche il funzionamento delle **équipes integrate e multiprofessionali** (Servizio Sociale Professionale comunale e Consulenti Familiari) due in ognuno dei due Comuni, dedicate una, **all'affido familiare** ed **all'adozione e l'altra, alla lotta all'abuso ed al maltrattamento su donne e bambini.**

Al riguardo, sono stati predisposti e sottoscritti due protocolli d'intesa, giusta delibera di G.C. del Comune di Molfetta n.148 del 5/8/2011 di presa d'atto del verbale del Coordinamento Istituzionale che approva i predetti protocolli.

Del resto, l'Ambito promuove da anni una politica sociale volta alla deistituzionalizzazione ed alla prevenzione del disagio minorile, nonché all'attuazione di campagne di sensibilizzazione e di formazione, sulla tematica dell'affidamento familiare.

A questa significativa attività si è aggiunta quella concernente **l'abuso ed il maltrattamento**, fenomeno, purtroppo, sommerso ed in aumento, come denuncia il periodico rapporto provinciale sull'argomento, che richiede la messa a punto non solo di attività di conoscenza e di formazione, ma anche di presa in carico delle segnalazioni e dei casi individuati, per la necessaria diagnosi e valutazione e conseguente predisposizione di un progetto individualizzato, compiti, questi, appunto della équipe di recente costituzione..

Nell'anno 2012, nel Comune di Molfetta, sulle tematiche anzidette sono state condotte **campagne di formazione e di sensibilizzazione** presso l'Istituto Comprensivo Statale "S.Giovanni Bosco", "G.Pascoli", "don Cosmo Azzollini" ed è stata organizzata una manifestazione finale che ha coinvolto docenti, alunni e genitori ed ha visto, tra gli altri, l'intervento, in qualità di relatori, della

dott.ssa Lallone, Dirigente del Servizio politiche Sociali, Giovanili e Familiari della Provincia di Bari e della dott.ssa Mangarella, Coordinatrice scientifica del progetto regionale "RIMA", di ricerca, indagine e monitoraggio sull'affido familiare.

Una particolare attenzione va riservata agli interventi di **"prevenzione universale"**, cioè il progetto interistituzionale predisposto in collaborazione con il **SERT/ASL/BA**, che prevede l'intervento di un pool di psicologi nelle scuole di ogni ordine e grado, per l'emersione del disagio minorile e giovanile.

E' sempre notevole il numero dei ragazzi che si rivolgono allo sportello o che, comunque, sono coinvolti in percorsi formativi condotti in classe dagli psicologi.

Nel 2012 nelle scuole primarie di primo e secondo grado sono stati organizzati sportelli di ascolto rivolti a genitori, alunni ed insegnanti, percorsi formativi nelle classi e corsi di formazione su tematiche individuate da docenti ed alunni.

Sono stati coinvolti circa **870** alunni nei **corsi di formazione** condotti nelle classi, che hanno avuto come tematiche la gestione delle emozioni, la creatività, le relazioni interpersonali, ecc.; nell'ambito delle stesse scuole circa **80** utenti hanno usufruito dello **sportello di ascolto**.

Le predette iniziative di consulenza psicologica hanno consentito il conseguimento dell'obiettivo di ridurre il disagio scolastico, psicologico e familiare di alunni e genitori, favorendo, in questi ultimi, la capacità di leggere i bisogni ed i cambiamenti adolescenziali dei figli. Le attività svolte nelle **scuole secondarie di secondo grado** hanno perseguito l'obiettivo primario della prevenzione di forme dipendenza e di disagio sociale.

E'proseguito, continuando una azione consolidata negli anni, lo **Sportello di ascolto-CIC**, che ha registrato una affluenza di **450 contatti**.

Tali richieste di consulenza hanno prioritariamente riguardato difficoltà di inserimento nella realtà scolastica, conflittualità familiari, problemi affettivi e disturbi di ansia ed alimentari.

Gli **interventi nelle classi sono stati 140**; sono state anche assicurate, al contempo, attività di consulenza ai docenti ed ai genitori.

Complessivamente, il progetto offerto agli istituti scolastici cittadini consente l'interazione tra ruoli professionali diversi (insegnanti, psicologi, ecc.) che operano in senso preventivo in merito al disagio sociale e scolastico, nell'esclusivo interesse degli alunni e delle famiglie.

Nell'ambito dell'area della **inclusione sociale** è in svolgimento la gara d'appalto per il **Servizio di Pronto Intervento Sociale**, che in tal modo verrà attivato come servizio di ambito vero e proprio, gestito da un'unica cooperativa.

Si è previsto il funzionamento del predetto servizio anche durante l'orario di apertura degli uffici comunali, in aggiunta agli orari di chiusura degli uffici pubblici, alle ore notturne ed ai giorni festivi, come affiancamento al Servizio Sociale Professionale, per fronteggiare ulteriori situazioni sociali non ordinarie (ad es., accompagnamenti presso ambulatori medici, laboratori di analisi, effettuazione di ricoveri, ecc.).

Sempre in questa area, in attuazione dell'Avviso pubblico regionale n.6/11 :**"Progetti innovativi integrati per l'inclusione sociale di persone svantaggiate"**, l'Ufficio di Piano ha predisposto un Avviso di manifestazione di interesse, al fine di favorire il più ampio coinvolgimento dei soggetti proponenti (coop. sociali, associazioni di promozione sociale, ecc.).

Il Coordinamento Istituzionale ha, quindi, concesso il proprio "partenariato istituzionale" alle quattro proposte progettuali pervenute, delle quali, **due sono state ammesse al finanziamento regionale e cioè:**

- **Un Pass per il futuro** (soggetto attuatore la coop. sociale "Shalom"), concernente l'attuazione di processi di formazione e di inclusione sociale in favore di: minori in età lavorativa, in situazione di difficoltà familiare, donne sole con figli, adulti che vivono soli con una o più persone minori;
- **Integrazione Sociale e Lavorativa** (soggetto attuatore la coop. sociale "Impegno Solidale") concernente l'attivazione di percorsi di inclusione sociale in favore di persone affette, al

momento o in passato, da forme di dipendenza; quelle sottoposte a provvedimenti dell'autorità giudiziaria, sotto forma di misure alternative alla detenzione e sanzioni di comunità; adulti che vivono soli con una o più persone minori o non autosufficienti a carico.

E' stato successivamente sottoscritto un apposito **protocollo di intesa tra il Coordinamento Istituzionale** dell'Ambito, **le due cooperative sociali ed i soggetti istituzionali coinvolti** (SERT, CSM, UEPE) e, per mezzo dell'Ufficio di Piano, sono stati individuati i destinatari, secondo il target del progetto finanziato.

Attualmente sono in piena fase di svolgimento i due progetti.

Inoltre, si è conclusa la prima fase del progetto di Ambito relativo alle **“Attività di potenziamento dell'Ufficio di Piano”**, giusta delibera di G.C. del Comune di Molfetta n. 56 del 28/03/2011 e determine dirigenziali del Comune di Molfetta n. 185 e n. 186, del 21/06/2011, di affidamento di tale servizio a due imprese specializzate nel settore, una operante sul territorio di Molfetta e l'altra sul territorio di Giovinazzo.

L'obiettivo che si è inteso perseguire è quello di mettere in atto **attività di verifica, monitoraggio** e valutazione dei servizi rientranti nell'ambito del Piano Sociale di Zona, nonché attività di **ricerca sociale** sui bisogni espressi ed inespressi, di costruzione di un modello di valutazione partecipata, di predisposizione della **“carta dei servizi”**, ecc.

Si tratta, infatti, di promuovere un **uso sistematico della ricerca in campo sociale**, che può consentire il miglioramento dell'attività della Pubblica Amministrazione e la costruzione di una rete integrata tra pubblico e privato.

Tale attività ha consentito l'effettuazione della mappatura delle risorse e dei servizi socio-sanitari, l'analisi e la ricostruzione del sistema di governance dei due Comuni, nonché la ricerca sui bisogni sociali espressi ed inespressi ed ha prodotto in proposito i primi due interessanti report.

Sul versante dell'integrazione socio-sanitaria, attraverso incontri interistituzionali tra tecnici comunali, dell'Ufficio di Piano e del Distretto Socio-Sanitario, sono stati predisposti e sottoscritti i protocolli operativi concernenti **l'ADI e le Dimissioni Protette**, settori che richiedevano una regolamentazione rispetto alle procedure, alle modalità di accesso, alle figure professionali individuate, alle competenze.

Inoltre, nell'anno 2012, sono stati effettuati inserimenti nelle strutture residenziali denominate **“Case per la vita”**, in favore di persone affette da disturbi psichiatrici, con problematiche psico-sociali, prive di validi riferimenti familiari e/o che necessitano di sostegno nel mantenimento del livello di autonomia, nonché nelle strutture residenziali definite **“Dopo di noi”**, in favore di persone diversamente abili gravi, prive di riferimenti familiari e nelle **RSSA** per anziani e disabili .

E' da evidenziare il costante accesso degli utenti presso il Centro diurno integrato per il supporto cognitivo e comportamentale ai soggetti affetti da demenza denominato **“GOCCE DI MEMORIA”** sito nel Comune di Giovinazzo, che registra per l'anno 2012 n.9 ingressi.

Sono stati, inoltre, tempestivamente erogati, a livello di Ambito, nell'anno 2012, i contributi denominati **“Prima dote”**, in favore delle famiglie con figli minori da 0 a 36 mesi ed **“Assegno di cura”**, in favore delle persone anziane non autosufficienti, in seguito ad un ulteriore finanziamento regionale che ha consentito uno scorrimento, sia pure parziale, delle graduatorie già esistenti.

Infine, nel 2012, a livello di Ambito territoriale, è stato attivato il progetto: **“Uno spazio di ascolto in farmacia”**, concernente il funzionamento di uno sportello informativo e di consulenza psicologica, all'interno di una serie di farmacie, aderenti all'iniziativa., sia di Molfetta che di Giovinazzo

Si tratta di un servizio di prevenzione, ascolto ed orientamento, in favore di cittadini in situazione di disagio psicologico, in grado di raccordarsi eventualmente anche con gli altri servizi territoriali, messo in atto dall'associazione di promozione sociale: **“Il Cerchio: psicologia, evoluzione e benessere”**. Procedono, comunque, in continuità i servizi già ampiamente illustrati nella precedente Relazione di Ambito; nella fattispecie, nell'area del Welfare d'accesso, il Servizio di Segretariato Sociale, la P.U.A., e l'U.V.M., il Servizio Sociale Professionale, lo Sportello per l'integrazione socio-culturale e sanitaria degli immigrati, le convenzioni con i CAAF; nell'area dei servizi per la

prima infanzia, l'asilo nido comunale della Città di Molfetta, che ha previsto l'ampliamento delle attività durante il periodo estivo ed il, mentre, a livello di Ambito, il convezionamento con nidi privati, le sezioni "primavera"; nell'area della inclusione sociale, le attività definite di "prevenzione universale" da forme di dipendenza intesa in senso lato, vale a dire un progetto interistituzionale predisposto in collaborazione tra tecnici comunale e del Sert, realizzato da un pool di psicologi che operano nelle scuole di ogni ordine e grado per l'emersione del disagio minorile e giovanile; nell'area della domiciliarità, l'Ade, il Sad per anziani e disabili e l'Adi; nell'area dei servizi comunitari a ciclo diurno i vari centri aperti polivalenti per minori, anziani e persone diversamente abili, di cui si è detto e l'assistenza specialistica nelle scuole in favore dei minori con disabilità.

Rispetto a quest'ultima area è da menzionare anche l'attivazione di iniziative di integrazione sociale e scolastica in favore dei minori con disabilità.

Nel Comune di Molfetta, nell'anno scolastico 2011/2012, attraverso una metodologia interattiva, educatori tecnici specializzati del C.I.P./CSI hanno coinvolto 103 minori diversamente abili delle scuole primarie di primo e secondo grado della città, in attività di "pedagogia neuromotoria", con il raggiungimento di importanti obiettivi cognitivi, relazionali e fisici.

2.2 La dotazione infrastrutturale dell'Ambito territoriale.

Si presenta di seguito la mappa concernente i servizi sanitari, educativi e sociali dei Comuni di Molfetta e di Giovinazzo, nonché le strutture, aggiornata al 31/12/2012.

Mappa offerta servizi sociali, sanitari ed educativi nel comune di Molfetta

Num. progr.	Denominazione servizio	Tipologia del servizio (art. del Reg. R. n. 4/2007)	Ente titolare e/o gestore	Comune sede legale dell'Ente	Indirizzo	Capacità ricettiva (num. posti) come da autorizz.
1	Centro aperto polivalente per minori (comunale) le radici e le ali	Art.104	Comune di Molfetta titolare Koinos Coop.Sociale a r.l.	Molfetta	Via S. Orsola n.7	10 minori
2	Centro aperto polivalente per anziani (comunale)	Art.106	Comune di Molfetta titolare Gea Coop. Soc. gestore	Molfetta	Via Freemantle n.40/c	90 posti
3	Servizio di assistenza domiciliare in favore di anziani e diversamente abili	Art. 87	Comune di Molfetta titolare Gea Coop. Soc. ente gestore	Molfetta	Via Carnicella	
4	Centro sociale polivalente per diversamente abili (comunale)	Art.105	Comune di Molfetta titolare Gea Coop. Soc. ente	Molfetta	Via Freeman- tle, n.40	50 posti

			gestore			
5	Centro aperto polivalente per minori (comunale) Liberi tutti	Art. 104	Comune di Molfetta titolare Shalom Coop. Soc. a r.l. ente gestore	Molfetta	Via Freeman- tle, n.46	50 posti
6	Centro di ascolto per le famiglie e servizi di sostegno alla famiglia e allagenitorialità (comunale)	Art.93	Comune di Molfetta titolare Shalom Coop. Soc. a r.l. ente gestore	Molfetta	Via Freeman- tle, n.46	
Num. progr.	Denominazione struttura	Tipologia di struttura /servizi o (art. del Reg. R. n. 4/2007)	Ente titolare e/o gestore	Comune sede legale dell'Ente	Indirizzo	Capacità ricettiva (num. posti) come da autorizz.
7	Servizio di assistenza domiciliare in favore di minori e loro famiglie	Art.87	Comune di Molfetta titolare Shalom Coop. Soc. a r.l. ente gestore	Molfetta	Via Carnicella	
8	Servizi educativi per il tempo libero	art.103	L'isola di Peter Pan	Molfetta	Via Baccarini n.19	
9	Servizio Sociale professionale	Art.86	Comune di Molfetta	Molfetta	Via Carnicella	
10	Servizio di Segretariato Sociale (comunale)	Art.83	Comune di Molfetta	Molfetta	Via Carnicella	
11	Hakuna Matata Servizi educativi per il tempo libero	Art.103	Cooperativa Soc. a r.l. Koinos Via gen. Dalla chiesa n.40/42	Molfetta	Via gen. Dalla chiesa n.40/42	
12	Servizi educativi per il tempo libero	Art.103	Aurora Marta & C. s.a.s. Via Sottotenente Caputo, n. 5	Molfetta	Via s. Giuseppe Moscato 94/96	
13	Servizi educativi per il tempo libero	Art103	Formasia Onlus Coop. Soc. A r.l. Via Giaquinto,53	Molfetta	Via Mons. Bello nn.20-20°-20b	

Nel Comune di Molfetta è anche presente :

Centro sperimentale diurno socio-educativo per disabili sordo-ciechi e pluriminorati psicosensoriali ex L.R.n.8 del 28/05/2004:

Centro Socio Sanitario Sperimentale per persone sordocieche pluriminorate psicosensoriali - Associazione Lega del Filo d'Oro ONLUS

Strada Provinciale 112 Molfetta-Terlizzi, Km 2

Molfetta

080 3971653

segreteria.molfetta@legadelfilodoro.it

Comunità Alloggio ex L.R. n.8 del 28/05/2004

Emmanuel – gestita da IRSAESS METROPOLIS Consorzio Cooperative Sociali a r.l.

Sede legale Viale Pio XI 48/41 Pal.F

Prov. Molfetta – Terlizzi Km 0,500 C.da S. Simeone Molfetta

Mappa offerta servizi sociali, sanitari ed educativi nel comune di Giovinazzo

Num. Progr.	Denominazione struttura	Tipologia di struttura/servizi o (art. del Reg. R. n. 4/2007)	Ente titolare e/o gestore	Comune sede legale dell'Ente	Indirizzo	Capacità ricettiva (num. posti) come da autorizz.
1	Ancelle del Santuario	Casa protetta per anziani	Helios Srl	Molfetta	Viale Pio XI, 31	22
2	Casa di riposo San Francesco	Casa di riposo Casa protetta	Ente titolare: Comune di Giovinazzo Ente gestore: Casa di riposo San Francesco di Gaballo G. & c. Sas	Giovinazzo	Via Ten. Fiorino, s.n.c.	45 autosufficienti 30 non autosufficienti
3	Asilo nido	Art. 53	Coop. Sociale a r.l. onlus Felisia	Giovinazzo	Via del Ciuccio s.n.c.	40
4	Ludoteca	Art. 89	Coop. Sociale a r.l. onlus Felisia	Giovinazzo	Via del Ciuccio s.n.c.	30
5	Centro diurno	Art. 60	CE.D.I.S.	Giovinazzo	S.S.16 km 788.60	30
6	Comunità alloggio "Dopo di noi"	Art. 55	Anthropos Società Coop. Sociale	Giovinazzo	Via B. Lupis, 118	8
7	Pronto intervento sociale	Art. 85	Comune di Giovinazzo / Ass. ANFFAS onlus	Giovinazzo	Viale Aldo Moro, 35	----
8	Servizio sociale professionale	Art. 86	Comune di Giovinazzo	Giovinazzo	Piazza Vittorio Emanuele II	----
9	Centro d'ascolto per le	Art. 93	Comune di Giovinazzo /	Molfetta	Via Paolo Poli	----

	famiglie e servizi di sostegno alle famiglie e alla genitorialità		Coop. Sociale a r.l. Shalom Demetra			
10	La petite ecole	Asilo Nido art.53 comma 1 lett.a	Diocesi di Molfetta-Ruvo-Giovinazzo-Terlizzi Società Cooperativa OASI Vincenziana	Bisceglie	Via Carrara le Coppe,3	30
11	Scuola dell'Infanzia Statale G. Rodari	Sezione Primavera art.53	I Circolo Didattico San Giovanni Bosco	Giovinazzo	P.zza Garibaldi, 36	20
12	Scuola Materna Paritaria San Giuseppe	“ “	Scuola Materna Paritaria San Giuseppe	Giovinazzo	V. Vitt. Veneto,24	10

Nel Comune di Giovinazzo sono anche presenti:

Centro Diurno Socio-Terapeutico-Riabilitativo per il sostegno cognitivo e comportamentale ai soggetti affetti da demenza “Gocce di Memoria”
art. 60 ter Regolamento Regionale n.4/2007

Contrada Zurlo-Strada S. Lucia-Località Casino della Principessa
Giovinazzo

080 3947612

www.goccedimemoria.it

Gestita dalla Cooperativa Sociale Anthropos Via A. Gioia,117

CRAP Comunità Riabilitativa Assistenziale Psichiatrica
Regolamento Regionale n.7/2002

Via Torre del Ciuccio,1

Giovinazzo

080 3945000

crap@anthroposonline.it

Gestita dalla Cooperativa Sociale Anthropos Via A. Gioia,117

Comunità Alloggio

Regolamento Regionale n.7/2002

Via Tenente Devenuto,46

Giovinazzo

080 3941322

ca@anthroposonline.it

Gestita dalla Cooperativa Sociale Anthropos Via A. Gioia,117

Gruppo appartamento

Regolamento Regionale n.7/2002

Via Tenente Devenuto,46

Giovinazzo
080 3948098
ga@anthroposonline.it

Centro Diurno Regolamento Regionale n.4/2007
Via A. Gioia,117
Giovinazzo
080 3947364
cdg@anthroposonline.it
Gestita dalla Cooperativa Sociale Anthropos Via A. Gioia,117

Centro Diurno Disabili
“ Un mondo a parte non una parte del mondo”
Contrada Zurlo-Strada S. Lucia-Località Casino della Principessa
Giovinazzo
080 3946645
Gestita dalla Cooperativa Sociale Giovinazzo IntegrAzione
Via A. Moro,35
integrazione@anffaspuglia.it

Le tabelle sopra riportate evidenziano il sistema di offerta di Servizi sociali, sanitari ed educativi nel Comune di Molfetta e Giovinazzo.

Dall'esame dei dati forniti si rileva che i servizi socio-educativi comunali sono prevalenti rispetto a quelli privati, con la presenza, a livello di ambito, di due centri polivalenti per minori, due centri per le famiglie che offrono servizi di sostegno alla genitorialità, mediazione familiare, laboratori di socializzazione, ecc. due centri per anziani e due centri per persone diversamente abili.

I suddetti centri hanno titolarità comunale e sono stati affidati in gestione a terzi.

Dalle tabelle si rileva, inoltre, la presenza dei seguenti servizi comunali : Servizio Sociale professionale, Servizio di Segretariato sociale e servizi di assistenza domiciliare in favore di minori in difficoltà e loro famiglie, anziani e diversamente abili. Sono, inoltre, presenti servizi privati educativi per il tempo libero.

Una implementazione della dotazione infrastrutturale del territorio è derivata dall'avvenuta ammissione a finanziamento, comunicata dalla Regione Puglia in data 27 giugno 2011, prot.n.37365, del progetto presentato dal Comune di Molfetta con delibera di G.C. n. 193 del 19/07/2010, a valere sulle risorse della linea 3.2 **del PO FESR 2007/2013**, delib. di G.R. n. 2409/2009.

Nella fattispecie, si tratta della ristrutturazione, in via di ultimazione, di un **Centro Aperto Polivalente per minori**, ubicato in una zona periferica della città, sprovvista di agenzie socio-educative, caratterizzata da una edilizia popolare, nonché dalla presenza di nuclei multiproblematici.

Inoltre, nell'ambito della integrazione degli interventi innovativi e sperimentali in favore degli anziani, che va ad arricchire la dotazione dei servizi socio-sanitari esistenti sui territori, è imminente l'avvio del **servizio di monitoraggio telematico dei soggetti fragili**, ammesso al finanziamento relativamente alla linea 3.2-Azione 3.2.1 del **PO FERS 2007/2013**.

Per quanto concerne i **servizi privati**, hanno usufruito dei finanziamenti concernenti la predetta linea di azione, la **Società cooperativa a.r.l. “Koinos”** per la realizzazione di un **asilo nido** e la **Società s.r.l. “Aliante”**, per la realizzazione di una **R.S.S.A. per disabili**.

I predetti servizi , attualmente funzionanti nel Comune di Molfetta, hanno sicuramente intercettato bisogni del territorio non ancora adeguatamente soddisfatti, sia nel nell'area dei servizi per la prima infanzia, che in quella dei servizi rivolti a persone disabili in condizioni di non autosufficienza.

Mappa offerta strutture sociali e socio-sanitarie pubbliche e private nel comune di Molfetta

Nu m. pro gr.	Denominazio ne struttura	Tipologia di struttura/ser vizio (art. del Reg. R. n. 4/2007)	Ente titolare e/o gestore	Comune sede legale dell'Ente	Indirizzo	Capacità ricettiva (num. posti) come da autorizz.
1	Polaris	Art.48 comunità educativa	Consorzio cooperative sociali a r.l. Metropolis Viale Pio XI nn.41/42/48	Molfetta	Via Vivaldi,n.2	10 + 2 emergenze
2	Incontro	Art.48 comunità educativa	Consorzio cooperative sociali a r.l. Metropolis Viale Pio XI nn.41/42/48	Molfetta	Via Trieste n.51	8 + 2 emergenze
3	I Germogli	Art.48 comunità educativa	Consorzio cooperative sociali a r.l. Metropolis Viale Pio XI nn.41/42/48	Molfetta	Corso Umber- to n.148	10 + 2 emergenze
4	Phoenix	Art.48 comunità educativa	Consorzio cooperative sociali a r.l. Metropolis Viale Pio XI nn.41/42/48	Molfetta	Lungomare Colonna n.110	10 + 2 emergenze
5	Crisalide	Art.48 comunità educativa	Consorzio cooperative sociali a r.l. Metropolis Viale Pio XI nn.41/42/48	Molfetta	Via Monteverdi n.12	8+2 emergenze
6	Opera San Francesco	RSSA art. 58	Consorzio cooperative sociali a r.l. Metropolis Viale Pio XI nn.41/42/48	Molfetta	Via S.Francesco d'Assisi n.57/B- 61	18 +2 emergenze
7	PRO.CRE.A. RE	Comunità alloggio gestanti e madri con figli art. 74	Società Cooperativa Soc. a r.l. La strada e le stelle via San Paolo n.31	Molfetta	Corso Umberto n.148	3 donne + figli
8	Strade di casa	Art.48 comunità educativa	Società Cooperativa Soc. a r.l. La strada e le stelle via San Paolo n.31	Molfetta	Via Goerliz n.12	8 posti
9	CESA	Art.48 comunità educativa	CESA s.a.s. Contrada Troppoli	Molfetta	Contrada Troppoli	8+ emergenza 1

10	Baby planet	Asilo nido art.53	Aurora Marta & C. s.a.s. Via Sottotenente Caputo, n. 5	Molfetta	Via s. Giuseppe Moscato 94/96	26 bambini 3/36 mesi
11	L'isola di Peter Pan	Asilo nido Art.53 Sezione primavera	Cooperativa Soc. a r.l. L'isola di Peter Pan Via Baccarini n.19	Molfetta	Via Ser Nicola n.26	30 bambini 3/36 mesi (+ 20 bambini 24/36 mesi sez. primavera)
12	Tutti giù per terra	Asilo nido art.53	Cattolica infanzia s.r.l. Piazza Garibaldi, n.10	Molfetta	Via Olivetti n.17	50 bambini (3/36 mesi)
13	Sezione primavera c/o la scuola dell'infanzia "de Amicis"	Art.53	3° circolo didattico S. Giovanni Bosco	Molfetta	Viale Papa Giovanni XXXIII	20 bambini 24/36 mesi
14	Sezione primavera c/o la scuola dell'infanzia "Montessori"	Art.53	5° circolo didattico Rosaria Scardigno	Molfetta	Viale Gramsci	20 bambini 24/36 mesi
15	Asilo nido comunale	Asilo nido Art.53	Comune di Molfetta	Molfetta	Via don Minzoni	60 bambini 3/36 mesi
16	Don Ambrogio Grittani	Casa di riposo art.65	Istituto Suore Oblate di S. Benedetto G. Labre	Molfetta	Via don Minzoni	73 posti
17	Sezione primavera comunale c/o scuola dell'infanzia De Amicis 3° Circolo didattico	Art.53	Comune di Molfetta	Molfetta	Viale Papa Giovanni XXIII	20 bambini 24/36 mesi
18	RSSA S.G.Moscato	Art.58	Consorzio cooperative sociali a r.l. Metropolis Viale Pio XI nn.41/42/48	Molfetta	Via Foggia 76/b	20+2 emergenze 18/64 anni
19	RSSA Opera Padre Kolbe	Art.66	Consorzio cooperative sociali a r.l. Metropolis Viale Pio XI nn.41/42/48	Molfetta	Via Pierluigi da Palestrina	25 + 2 emergenze over 64 anni
20	Centro diurno Padre Kolbe	Art 60 ter	Consorzio cooperative sociali a r.l. Metropolis Viale Pio XI nn.41/42/48	Molfetta	Via Pierluigi da Palestrina	30 ospiti

21	RSSA Casa Madonna della Rosa	Art.58	Aliante Società a r.l.	Molfetta	Viale Unità d'Italia 15	40 ospiti 18/64 anni
22	Asilo nido Baby Fun Hakuna Matata	Art.53	Koinos Soc. Coop. Soc. a r. l.	Molfetta	c/o OUTLETFashion district	30 bambini 24/36 mesi
23	Asilo nido Robinson Kinder House	Art.53	Formasia Onlus Coop. Soc. A r.l. Via Giaquinto,53	Molfetta	Via Mons. Bello nn.20-20°-20b	27 bambini 3/36 mesi

2.3 *L' integrazione con le politiche sanitarie, della casa, le politiche attive del lavoro e dell'istruzione.*

Nella precedente Relazione Sociale dell'Ambito si era già evidenziata la promozione di politiche sociali, che divengono l'intreccio complesso di politiche di settore, da orientare nel senso della prevenzione e della inclusione sociale.

Si erano, quindi, citate significative interazioni in atto con il settore dell'istruzione e delle politiche attive del lavoro: dai corsi di alfabetizzazione e di lingua e cultura italiana, promossi dai Centri per le Famiglie in favore degli immigrati, all'attività dello sportello per l'integrazione socio-sanitaria e culturale degli immigrati, per informazioni sui diritti sanitari, permessi di soggiorno, possibilità di inserimento lavorativo presso le aziende, ecc.

In quest'ultima direzione è da menzionare, per il Comune di Molfetta, anche la prosecuzione del funzionamento dello sportello "**Informagiovani**", nonché l'attuazione del progetto: "**Futur@**", in seguito all'assegnazione dei finanziamenti nazionali previsti dal bando: "**Creatività Giovanile**".

Nell'ambito di tale progetto sono stati realizzati **workshop, corsi, laboratori e percorsi artistici multidisciplinari**, condotti da altissime personalità del mondo del teatro, della musica, del cinema, ecc. con l'obiettivo di promuovere la crescita culturale ed artistica di giovani talenti, intesa anche come occasione di lavoro e di autoimprenditorialità.

Si tratta di un vero e proprio investimento culturale sulle giovani generazioni, che può divenire un aspetto strategico per lo sviluppo economico della città.

Inoltre, significative sono le interconnessioni che emergono tra le politiche in favore della prima infanzia (**ampliamento del nido comunale di Molfetta e, a livello di Ambito, convenzionamento con nidi privati, apertura di "sezioni primavera",**.) e quelle strategicamente inserite nel contesto più vasto di altri servizi ed interventi in favore delle famiglie, dei minori e dei giovani (Centri per le famiglie, Centri Aperti Polivalenti per Minori, Servizio di Assistenza domiciliare in favore dei bambini e delle famiglie in difficoltà, Servizio di Affidamento familiare, Piano Locale Giovani, ecc.).

Tali politiche si intrecciano anche con quelle di **conciliazione dei tempi di vita e di lavoro**; un esempio in proposito è costituito dall'apertura del nido comunale della città di Molfetta durante il periodo estivo, condizione, questa, che migliora la qualità del servizio e risponde adeguatamente alle esigenze dei genitori.

Le politiche abitative comunali che riguardano l'edilizia residenziale pubblica e le forme di sostegno al pagamento dell'affitto, vengono integrate dagli interventi per l'abbattimento delle barriere architettoniche in favore delle persone diversamente abili.

Anche il percorso dell'integrazione socio-sanitaria, già approfonditamente descritto nella precedente relazione, si va consolidando.

In particolare, le due **équipes integrate, multiprofessionali** di Ambito, una per **l'affidamento familiare e l'adozione e l'altra per la lotta all'abuso ed al maltrattamento su donne e bambini**, composte da psicologhe, assistenti sociali del Consultorio Familiare e del Servizio Sociale Professionale comunale e, nel caso della équipe per la lotta all'abuso ed al maltrattamento su donne e bambini, anche da altre figure professionali specialistiche(pediatra, ginecologo, neuropsichiatria infantile, ecc.) messe a disposizione dal Distretto Socio-Sanitario, hanno avviato la loro attività, organizzando incontri formativi e di approfondimento con alcune famiglie dichiaratesi disponibili all'esperienza dell'affido familiare, predisponendo in proposito una nuova modulistica ed un progetto sull'abuso ed il maltrattamento su donne e bambini.

Inoltre, attraverso molteplici incontri interistituzionali tra tecnici comunali e del Distretto Socio-Sanitario, sono stati predisposti i protocolli operativi concernenti l'ADI e le **Dimissioni Protette**, settori che richiedevano una regolamentazione rispetto alle procedure, alle modalità di accesso, alle figure professionali individuate, alle competenze.

Il DSS 1 ASL BA fa registrare nel 2012 un ricorso alla rete di assistenza domiciliare (di cui l'Hospice è parte integrante) in linea con le raccomandazioni contenute nel Piano Regionale di Salute 2008-10, nel Piano Regionale delle Politiche Sociali 2009-11, nel Piano di rientro e di riqualificazione del Sistema Sanitario regionale 2010-12 e nel Piano Sociale di Zona 2010-13, che indicano le cure domiciliari come la base privilegiata di azione per garantire flessibilità, efficacia ed economicità degli interventi territoriali.

Si riportano di seguito i dati trasmessi dal Distretto Socio-Sanitario n.1 relativi all'anno 2012.

Tab.1 ANNO 2012 Ambito Territoriale Giovinazzo - Molfetta
Assistenza domiciliare: distribuzione NOUOVA utenza presa in carico

Assistenza Domiciliare Programmata	Assistenza Domiciliare Sanitaria	Assistenza Domiciliare Integrata socio-sanitaria	Cure Domiciliari Palliative	Ricoveri in Hospice	TOTALE
386	83	2	41	64	576
68%	14%	0,003%	7%	11%	100%

La distribuzione dell'Utenza (Tab.2) per Aree di non autosufficienza, assistita in forma residenziale e semiresidenziale, pone in chiaro che la prevalenza è a favore della senescenza e della demenza (76%).

Tab.2 ANNO 2012 Tab.1 ANNO 2012 Ambito Territoriale Giovinazzo - Molfetta
Assistenza semiresidenziale e residenziale: distribuzione NUOVA utenza per Aree di non autosufficienza

Aree di non autosufficienza		
Area della senescenza e della demenza	63	76%
Area della disabilità	12	15%
Area del disagio mentale	7	8%
Nucleo Alzheimer	1	1%
TOTALE	83	100%

In linea con l'invecchiamento della popolazione (Tab.3), è netta la preponderanza degli Utenti > 65 (76%) rispetto a gli Utenti < 65 anni (24%), con prevalenza delle donne (53%) rispetto agli uomini (47%).

Tab.3 ANNO 2012 Ambito Territoriale Giovinazzo - Molfetta
Assistenza semiresidenziale e residenziale: distribuzione NUOVA utenza per Età /Sesso

Residenza	Nuove Istanze	M	F	< 65 anni	> 65 anni
Giovinazzo	26 (31%)	13	13	4	22
Molfetta	57 (69%)	26	31	16	41
TOTALE NUOVE Istanze	n. 83 (100%)	39 (47%)	44 (53%)	18 (24%)	63 (76%)

La distribuzione delle nuove istanze di accesso all'assistenza semiresidenziale (Tab.4) evidenzia come le richieste si dirigono maggiormente verso l'accesso in diurno per persone affette da demenze (art. 60 ter RR n.4/'07) rispetto a diurno socio-educativo e riabilitativo per disabili (art.60 RR n.4/'07).

Tab.4 ANNO 2012 Ambito Territoriale Giovinazzo - Molfetta
Assistenza semiresidenziale: distribuzione NUOVA Utenza presa in carico

Struttura ospitante	n. Nuove istanze	n. Nuovi ingressi	n. Proroghe	n. Utenti cessati	n. Utenti in attesa	n. Integrazione retta Comune
Diurno DISABILI	2	0	1	0	2	1
Diurno DEMENZE	13	12	7	2	1	0
TOTALE NUOVE Istanze	15	12	8	2	3	1

La distribuzione delle nuove istanze di accesso all'assistenza residenziale (Tab.5) evidenzia come le richieste, e quindi i bisogni assistenziali, si dirigono maggiormente verso l'accesso in struttura socio-sanitaria (57% in RSSA) rispetto a struttura sanitaria assistita (43% in RSA).

Gli Utenti che accedono in RSSA disabili, Dopo di noi, Casa per la vita e Diurno demenze sono il frutto della realizzazione di sinergiche integrazioni tra il DSS 1 ASL BA, i Servizi Sociali dei

Comuni d'Ambito, i Dipartimenti Territoriali (DSM e DDP) e le strutture ospitanti.

Tab.5 ANNO 2012 Ambito Territoriale Giovinazzo - Molfetta
Assistenza residenziale: distribuzione NUOVA utenza presa in carico

Struttura ospitante	n. Nuove istanze	n. Nuovi ingressi	n. Proroghe	n. Utenti cessati	n. Utenti in attesa	n. Integrazione retta Comune
RSA – Nucleo Ordinario	36	20	4	22	1	0
RSA – Nucleo Alzheimer	2	1	0	1	0	0
RSA TOTALI	38	21	4	23	1	0
RSSA ANZIANI	19	16	0	9	9	5
RSSA DISABILI	4	3	0	0	1	3
Dopo di noi	4	2	0	1	2	3
Casa per la vita	3	2	0	0	0	2
RSSA TOTALI	30	23	0	10	12	13
TOTALE GENERALE	68	43	4	33	13	13

La programmazione regionale, in linea con quella nazionale, indica nella Porta Unica di Accesso (PUA) e nella Unità di Valutazione Multidimensionale (UVM) gli strumenti operativi fondamentali per governare l'assistenza territoriale delle fragilità sanitarie e socio-sanitarie, prendendo come principi generali di riferimento l'accesso semplificato ed unitario al sistema integrato dei servizi sanitari e socio-sanitari, l'appropriatezza della presa in carico e la continuità delle cure.

La PUA esprime in maniera efficace, sia sul piano figurativo che di percorso, il concetto di "ingresso" **alla rete dei servizi**. Essa opera per il complesso dei servizi sanitari e socio-sanitari che compongono la rete assistenziale domiciliare, semiresidenziale e residenziale, riportate nel II° Piano di Zona 2010-13.

Al fine di assicurare al Cittadino /Utente la semplificazione nell'accesso all'assistenza sanitaria e socio-sanitaria, la tempificazione della presa in carico, il migliore governo del caso e l'appropriatezza delle risposte in funzione del bisogno clinico-sociale di cui è portatore, la PUA:

va ad integrarsi, nell'ambito dei servizi sociali comunali;

si articola organicamente, nell'ambito della organizzazione del Distretto;

interagisce, nell'ambito della organizzazione della ASL BA con le altre strutture sanitarie dipartimentali presenti sul territorio.

L'UVM ha assunto un ruolo apicale nel governo del sistema integrato di servizi sanitari e socio-sanitari territoriali. Uniformando funzionalità, organizzazione e strumenti specifici di valutazione della domanda assistenziale, l'UVM determina efficacemente **l'appropriatezza clinica-sociale dei programmi assistenziali**.

Lo scopo ultimo della valutazione multidimensionale è quello di identificare e descrivere la natura e

l'entità dei problemi di carattere fisico, psichico, funzionale, relazionale e ambientale dei soggetti cosiddetti "complessi" da avviare, mediante la formulazione del progetto assistenziale (PAI), all'assistenza domiciliare, semiresidenziale e residenziale.

Prendendo a riferimento gli indicatori di processo e di performance (Tab.6) viene illustrato nel dettaglio il funzionamento della PUA e della UVM.

Tab.6 ANNO 2012 Ambito Territoriale Giovinazzo - Molfetta
Assistenza semiresidenziale e residenziale: indicatori di performance PUA /UVM

Indicatori di processo	N.	Indicatori di performance	%
N. nuove istanze	83	Percentuale delle nuove istanze valutate in UVM	100 %
N. Utenti transitati alla PUA	83	Percentuale in rapporto al totale delle Nuove Istanze	100 %
N. sedute UVM	10 7	Percentuale UVM verbalizzate	100 %
N. PAI elaborati	10 7	Percentuale in rapporto al totale delle UVM effettuate	100 %
N. presenze Comune di residenza	10 7	Percentuale in rapporto al totale delle UVM effettuate	100 %
N. presenze Medico di base in UVM	10 7	Percentuale in rapporto al totale delle UVM effettuate	100 %
N. presenze Medico Specialista	10 1	Percentuale in rapporto al totale delle UVM effettuate	94%
N. UVM convocate entro 20 gg (RR 4/'07 art. 3)	94	Percentuale in rapporto al totale delle Nuove Istanze	87%
N. ingressi con procedura d'urgenza	0	Percentuale in rapporto al totale Nuovi Ingressi	0%
N. Utenti con integrazione retta comunale	14	Percentuale in rapporto al totale delle Nuove Istanze	17%

Il DSS 1, i Servizi Sociali dei Comuni di Molfetta e Giovinazzo, il Presidio Ospedaliero "Don Tonino Bello" e i Servizi dipartimentali (CSM /Ser.T. /Riabilitazione), attraverso un continuo lavoro di rete, sostanziano il loro radicamento nel proprio ambito territoriale, responsabilizzando e valorizzando tutti coloro che sono impegnati nella promozione, sviluppo e tutela della salute.

Per quanto concerne l'organizzazione ed il funzionamento della **P.U.A.** è sempre attivo uno sportello (**front-office**) per ciascun Comune presso il quale operano un assistente sociale comunale ed un infermiere professionale del Distretto Socio-Sanitario n.1; il "**back-office**", è svolto attraverso l'attività di uno specifico ufficio istituito presso il Distretto, a cui è stata adibita una assistente sociale.

In questa direzione la **P.U.A. garantisce il raccordo operativo con l'U.V.M.** attraverso la gestione dell'agenda, l'organizzazione dei lavori e la calendarizzazione delle sedute della stessa

I servizi integrati attinenti l'area anziani, erogati con il secondo Piano Sociale di Zona, non si discostano sostanzialmente da quelli già attivati con il Piano precedente e perseguono la finalità di caratterizzare territorialmente il sistema di cura, protezione ed inclusione sociale in favore dei soggetti con fragilità socio-sanitaria, coerenti con le linee guida D.G.R. n. 691 del 12/04/2011 e con il D.G.R.n. 2814 del 12/12/2011.

Inoltre, nell'anno 2012, sono stati effettuati inserimenti nelle strutture residenziali denominate "Case per la vita", in favore di persone affette da disturbi psichiatrici, con problematiche psico-sociali, prive di validi riferimenti familiari e/o che necessitano di sostegno nel mantenimento del livello di autonomia, nonché nelle strutture residenziali definite "Dopo di noi", in favore di persone diversamente abili gravi, prive di riferimenti familiari, nonché nelle RSSA anziani e disabili.

Sono stati, inoltre, tempestivamente erogati, a livello di Ambito, nell'anno 2012, i contributi denominati "Prima dote", in favore delle famiglie con figli minori da 0 a 36 mesi ed "Assegno di cura", in favore delle persone anziane non autosufficienti, in seguito ad un ulteriore finanziamento regionale che ha consentito uno scorrimento, sia pure parziale, delle graduatorie già esistenti.

3. Mappe del capitale sociale.

3.1 Le risorse solidaristiche e fiduciarie del territorio: Terzo settore, Volontariato, Associazioni di promozione Sociale-Le altre forme associative (Culturali, di tempo libero, civiche, sportive....)

Rispetto alla mappatura delle associazioni culturali, sportive e di volontariato per il Comune di Molfetta, si allegano, di seguito, gli elenchi aggiornati.

Le prassi, le modalità e le procedure adottate dai due Comuni dell'Ambito per il sostegno attivo allo sviluppo del capitale sociale nella comunità locale, non sono mutate.

Sinteticamente, si possono ricordare le forme di sostegno e di partenariato assicurate dai due Comuni ad alcune associazioni e formulare alcune considerazioni di carattere generale sul conseguente sistema di governance che si delinea.

Le associazioni nel Comune di Molfetta sono soggetti attivi in ambiti diversi e rappresentano un mondo molto variegato.

In alcuni casi, l'esperienza dell'associazionismo, adeguatamente sostenuta dai Comuni, ha permesso di innescare processi veri e propri di innovazione, nell'interesse della comunità locale.

Sinteticamente, nel Comune di Molfetta emerge l'area delle associazioni di volontariato che, esplicano la loro attività nel settore socio-sanitario, in particolare, l'**AIDO** (Associazione Italiana Donazione Organi), l'**AITO** (Associazione Italiana Trapiantati Organi), la **FIDAS** (Associazione Donatori Sangue), l'**AVIS** (Associazione Volontari Italiani Sangue) l'**ANT** (Associazione Nazionale Tumori), l'**UNITALSI**, **FRATES** e **D.L.M.** (Donazione latte materno).

L'Assessorato ai Servizi Socio-Educativi nell'ambito del progetto interistituzionale "**Città Sane**", promosso dall'OMS (Organizzazione Mondiale della Sanità) nell'anno 2012 ha attuato una serie di iniziative con alcune associazioni.

In particolare: il progetto "**Dislessia? Non è un problema**" è stato messo in atto grazie alla attivazione di una partnership tra il Comune di Molfetta, i Lyons Club-sez di Molfetta e l'AID-sez. di Bari, articolato in un convegno; una attività di screening su 200 alunni delle scuole primarie; un affollatissimo corso di formazione sulla problematica.

Inoltre, proseguendo la collaborazione con la società sportiva "**Pallavolo**" di Molfetta e la locale sezione del **Movimento Consumatori**, si è svolta la 3^a edizione della manifestazione: **Il buongiorno si vede dal mattino**".

Il progetto, che ha coinvolto **oltre 1000 alunni** e le loro famiglie, è finalizzato a sensibilizzare bambini ed adolescenti ad adottare corretti stili di vita mediante una sana alimentazione ed una costante attività fisica.

Nella fattispecie, sono stati organizzati incontri formativi con esperti, un concorso per elaborati

grafici sul tema ed una mostra con relativa premiazione finale.

Nell'anno 2012 è stato attuato anche il progetto pilota, finalizzato alla sensibilizzazione del più ampio target delle famiglie della città sulla tematica della promozione della cultura della donazione degli organi e dei tessuti: **"Quanto forte batte il tuo cuore"?**, in collaborazione con la **FIDAS** e con le altre associazioni che si occupano della tematica. Tale progetto ha anche previsto l'organizzazione di una manifestazione cittadina con l'allestimento di gazebo informativi per la giornata nazionale **AIDO** – 2012.

E' stato, inoltre, organizzato, in collaborazione con l'U.O. Anziani, un **Corso di Formazione su di una problematica attuale, di grande rilevanza socio-sanitaria: "Un faro per l'Alzheimer: la presa in carico del paziente"**.

Nel settore minorile, l'associazione **SERMOLFETTA**, a seguito di una convenzione stipulata con il Comune di Molfetta, continua ad assicurare, presso la propria sede, attività di sostegno scolastico per **40 minori circa**, segnalati dal Servizio Sociale Professionale Comunale e consente loro anche lo svolgimento di attività socio-ricreative di vario genere.

Gli operatori si adoperano anche per mantenere un rapporto costante di collaborazione con le famiglie dei ragazzi, nonché con le varie scuole e redigono periodicamente relazioni individuali, nonché generali, sull'andamento delle attività.

Sono molto attive sul territorio anche associazioni come **l'ANFFAS**, che da tempo rappresenta un punto di riferimento per le persone diversamente abili ed i loro familiari, la **C.R.I.** (Croce Rossa Italiana) e le **MISERICORDIE**, che svolgono attività sanitarie di primo intervento e pronto soccorso, ma anche attività sociali.

Alla C.R.I. sono stati forniti in dotazione dei locali presso l'Assessorato ai Servizi Socio-Educativi del Comune per lo svolgimento della propria attività.

Analogamente, l'associazione **"Archeoclub"** svolge la propria attività in locali messi a disposizione dal Comune presso la "Fabbrica di S.Domenico"; in altri locali attigui è stato allestito il **"museo del mare"**, a cura della stessa associazione.

Inoltre, attraverso un sostegno economico assicurato all'associazione di promozione sociale: **"Il Cerchio: Psicologia, evoluzione e benessere"** è stato attivato, a livello di Ambito territoriale, uno **sportello di consulenza psicologica gratuita** presso tutte le farmacie aderenti all'iniziativa, finalizzato alla prevenzione, ascolto ed orientamento dei cittadini in situazione di disagio psicologico, che intendano usufruirne.

Infine, in tutte le parrocchie della città svolge la propria attività il **Volontariato Vincenziano**, con l'intento di contrastare fenomeni di povertà e di emarginazione sociale, spesso operando in sinergia con il Servizio Sociale Professionale Comunale per l'elaborazione congiunta di progetti socio-educativi, al fine di evitare la duplicazione e la frammentarietà degli interventi.

Nell'area anziani, ad integrazione delle attività socio-ricreative e culturali assicurate dal Centro Aperto Polivalente comunale ed al fine di soddisfare la domanda in tal senso di persone ultrasessantacinquenni, continua la collaborazione, mediante la stipula di apposite convenzioni, con tre associazioni di volontariato: **AUSER, DON AMBROGIO GRITTANI ed i TEMPLARI**, che coinvolgono altri 250 anziani circa.

Nello stesso settore, come si era già evidenziato nella precedente Relazione Sociale dell'Ambito, il Comune di Molfetta, in partnership con la coop. Sociale GEA, il Distretto Socio-Sanitario n.1, l'Unità Op. Ambiente e Protezione Civile del Settore Sicurezza, la Società M.T.M. S.p.a., il Rotary International Club di Molfetta, la Croce Rossa e le Piscine comunali, promuove sistematicamente dal 1° luglio al 30 settembre il servizio **"Anziani mai più soli"**, con l'obiettivo di assicurare e potenziare la rete integrata di servizi multifunzionali in modo da ridurre fenomeni di esclusione e di

emarginazione sociale (ad es.,utilizzando un apposito numero verde , è possibile attivare il servizio di consegna a domicilio di spesa, farmaci, assistenza psicologica, segretariato sociale, pronto intervento,ecc.).

Nel Comune di Molfetta, nell'anno 2012, presso l'Assessorato ai Servizi Socio-Educativi, in appositi locali, è stato attivato uno **sportello informativo** denominato: **"Un faro per l'Alzheimer"** in collaborazione con l'Associazione Alzheimer-Bari, associata alla federazione Alzheimer Italia.

Si tratta di un servizio **di consulenza e di orientamento** verso centri specializzati per la diagnosi del malato, di supporto alla famiglia ed al caregiver, al fine di comprendere e fronteggiare le varie fasi della malattia e di migliorare la qualità della vita del paziente e dell'intero nucleo familiare.

Lo sportello, a cui è adibita una psicologa dell'associazione stessa, è funzionante per due giorni alla settimana.

Infine, su richiesta della **Legg SPI CGIL**, il Comune di Molfetta, nell'ottica di favorire una progettualità tesa a riconoscere il contributo e la cittadinanza attiva delle persone anziane, ha patrocinato un **Corso di alfabetizzazione informatica** in favore di 25 utenti, mettendo a disposizione le attrezzature informatiche del "laboratorio multimediale internet-point" della Fabbrica di S.Domenico.

Naturalmente il **Terzo Settore** è rappresentato non solo dalle associazioni precedentemente indicate, ma anche da un ulteriore, elevato numero di cooperative sociali e di altre associazioni culturali, sportive, di volontariato, ecc., la cui qualificata esperienza rappresenta sicuramente un " prezioso patrimonio" di cui tener conto nell'analisi del capitale sociale di una comunità.

Allegato B (elenco aggiornato associazioni culturali, sportive e di volontariato iscritte all'albo - Comune di Molfetta).

A N N O 1 9 9 3			
N.albo	DENOMINAZIONE DELL'ENTE	SEDE SOCIALE	FINALITÀ
1	Teatrermitage Università Popolare	Via Pia n.59	Attività e Cultura Teatrale
2	Molfettese Ass. Italiana Donatori Organi	Corso Umberto n.102	Attività Culturali
3	"AIDO" * Ass. Culturale Polivalente	c/o Chiesa S. Teresa	Solidarietà-Salute
4	"La Proposta"	Via S. Angelo n.79 /a Via F. Campanella	Formazione Sociale
5	Ass. Culturale "Ettore" * Università Terza Età	angolo via Cairoli	Attività Culturali
6	(Unitre) Collettivo Teatro Popolare	c/o Seminario Vescovile via Cap.de Candia	Formazione Sociale
7	"Dino La Rocca"	n.84/86 Via Paniscotti n30/C-	Attività e Cultura Teatrale
8	Ass. Culturale "Il Punto" Ass. Culturale Musicale "A.	ViaS.Pansini18	Arte e Cultura
9	Dvorak" Centro Culturale Polivalente	Piazza delle Erbe	Cultura Musicale
10	"Il Veliero" Libera Associazione	Via Matteucci n.72 Via T. Fiorino (1^	Formazione Sociale
11	Università (L.A.U.)	Traversa)	Didattica

12	Ist.di Ricer. per lo Spett. "Quarta Ipotesi"	Via Piave n.2	Spettacolo e Cultura
13	Soc. Storia Patria per la Puglia-sez. Molf. Centro Turistico Giovanile	Galleria Romano n.4	Tradizioni Storiche
14	"Gruppo Respa"	Via Maggialetti n.6	Iniziative Culturali-Turistiche
15	Azione Cattolica Italiana -sez. Diocesana	c/o Curia Vescovile - Piazza Giovene	Formazione Soc. ed Ecclesiale
16	Ass. Cooperativa Editoriale "Edirespa"	Via Giovanni Panunzio n.17	Cooperazione Sociale
17	Ass. "Casa per la Pace"	Via Massimo D'Azeglio n.46	Solidarietà
18	Ass. "Cuochi Baresi" - sez. Molfetta Ass. Giornalisti Molfettesi	Via Antichi Pastifici - Lotto B/8	Arte Culinaria
19	"L. Azzarita"	Via San Domenico n.51	Giornalismo- Comunicazione
20	*Ass. Culturale "Novacantica" Soc. Molf. di Medicina	Via Leonardo da Vinci n.18	Attività Culturali
21	Chirurgia e Scienze	Via Roma n.11	Medicina
22	Centro Studi Levante	Piazza Aldo Moro n.16	Formazione Sociale
23	Centro Sport. Aziend. e Ind. (C.S.A.I.N.)	Viale Papa Giovanni Paolo II n.61	Formazione Sportiva e Sociale
24	"Panathlon" - Club International Molfetta	Via Canonico de Beatis n.24/I	Attività Sportive
25	* Ass. Culturale Centro Studi "Saragat"	Via F.lli Rosselli n.16	Formazione Sociale
26	Circolo Filatelico Molfettese	Via Alessandro Volta n.3	Educazione filatelica
27	Centro Europeo per vicino Oriente ENEC	c/o Basilica Madonna dei Martiri	Rapporti culturali con i paesi medioorientali
28	Centro di Emigrati ed Immigrati di ritorno	Corso Dante n.4 c/o Pretura - Piazza V. Emanuele	Assistenza per emigrati ed immigrati
29	Ass. "Avvocati di Molfetta"		Promozione attività giuridica
30	*Ass. Sportivo-Culturale "Etoile"	Viale Pio XI n.31	Danza
31	Ass. "Architetti di Molfetta" (A.A.M.)	Via Marconi n.27	Architettura e Ambiente
32	Ass. Teatrale "Il Borgo Vecchio"	Via Chiesa Vecchia n.1 Via Togliatti, n.4	Attività Teatrale
33	Accademia degli Erranti	(Terlizzi) Contrada Madonna della	Cultura Musicale
34	Ass. "Musicisti Jazz Puglia"	Rosa Via Cap. de Gennaro n.44	Cultura Musica Jazz
35	Ass. Culturale "Il Circolo"		Attività Teatrale
36	* Circolo Culturale "Don Strurzo"	Piazza Margherita di Savoia n.11	Solidarietà
37	Centro Attività Teatrale	Via Volpicelli n.37	Attività Teatrale

	"L'Espressione"		
38	Ass. "Luigi Capotorti" Ass. Impreditori Edili	Via Federico Campanella n.26/A	Cultura Musicale
39	Molfettesi Federcasalinghe - sez.	Piazza Effrem n.14	Ambiente e Urbanistica
40	Molfetta Movimento "Gaetano	Via V. Hugo n.4/C Via Coop. Formalhaut	Tutela del lavoro casalingo Formazione Sociale e
41	Salvemini" Ist. Naz. Storia del	n.2 Via Coop. Formalhaut	Culturale
42	Risorgimento - sez.Molf.	n.2	Studi Storici Formazione Sociale e
43	F.I.D.A.P.A. sez. Molfetta	Piazza Garibaldi n.12/a Via Martiri n.26 -	Culturale delle donne
44	*Ass. "Giovani Medici"	Piazza S. Michele	Ambiente-Salute
45	Ass. "Amici dello Yoga"	Via Marconi n.9	Educazione e Tecnica Yoga
46	Ass. di Volontariato "P.G. Frassati"	c/o Parrocchia Sacro Cuore di Gesù	Solidarietà
	A N N O 1 9 9 4		
	DENOMINAZIONE		
N.albo	DELL'ENTE	SEDE SOCIALE	FINALITÀ
	Gruppo Teatrale "A Scuola di		
47	Teatro"	Corso Umberto n.171	Cultura Teatrale
48	Ass. Culturale "Un posto a Teatro"	Via Nicola Altamura n.12	Cultura Teatrale
49	"MASCI" Scouts Cattolici- Comunità Duomo	Piazza Chiesa Vecchia n.17	Attività Culturali
50	Federazione Casalinghe Italiane	Via I. Nievo n.29	Tutela del lavoro casalingo
51	Ass.Molfettese Studi Astonomici "E.Hubble"	Via Ten. Silvestri n.10	Astronomia e Ricerca
52	"Archeoclub d'Italia" - sez. Molfetta	c/o Fabbrica di San Domenico	Tutela Beni Culturali
53	Centro Culturale "Auditorium"	c/o Parrocchia S. Domenico	Attività Culturali
54	*"Aramo" (Albergatori & Ristoratori Molfetta)	Corso Dante n.24	Ristorazione-Turismo
55	*"Arcigola" - sez. Molfetta	Via F. Cavallotti n.21	Gastronomia
56	* Ass. Culturale "Arciragazzi" - sez. Molfetta	Via N. Bixio n.5/A	Promozione dei diritti della cultura dell'infanzia
57	Ass. Artistico Culturale "Eikon"	Via Rosa Picca n.108	Promozione dell'Arte e dell'Artigianato
58	Ass. "Pro Loco"	Piazza Municipio n.30	Attività Culturali
59	Centro Yoga Satyananda	Via V. Vivaldi n.2	Tecnica Yoga
60	Ass. Culturale "I Templari"	Via Paolo Poli n.5	Valorizzazione Patrimonio Storico
	A N N O 1 9 9 5		
	DENOMINAZIONE		
N.albo	DELL'ENTE	SEDE SOCIALE	FINALITÀ
61	*Comitato Proscenio "G.	Via G. Binetti n.15	Musica Concertistica

	Picca"		
62	CRAL - Comune di Molfetta	Via L. La Vista n.22	Attività Ricreative
63	Ass. "Torrione Passari"	Via Fremantle n.19	Attività Turistiche e Culturali
64	Ass. Bandistica "A. Inglese"	Via E. Germano n.71	Attività Musicale
	* Ass. Cult. Musicale e		Diffusione delle discipline
65	Teatrale "La Lira"	Piazza Garibaldi n.69	artistiche
		Via Cairoli	
	*Ass. Musicale "Domenico	(ang.F.Campanella)	
66	Muti"	n.16	Attività Musicale
	*Ass. Geometri Molfettesi		
67	(A.G.M.)	Via Danin Manin n.82	Tutela Interessi di Categoria
	Società di Studi "La Nuova		
68	Era"	Via Giaquinto n.56	Cultura Generale
	Circolo "ENDAS" - Torre		
69	Cappavecchia	Contrada Cappavecchia	Turismo-Ricreazione
	A N N O 1 9 9 6		
	DENOMINAZIONE		
N.albo	DELL'ENTE	SEDE SOCIALE	FINALITÀ
	*Ass. Culturale		
70	"Mediterranea"	Via S. Orsola n.18	Arte Figurativa
71	Ass. Musicale "Santa Cecilia"	Via S. Caterina n.14	Musica
72	* Ass. "Spazio S. Orsola"	Via Sant'Orsola n.25	Arte Figurativa
	"Ass. Culturale della Terza		
73	Età"	Largo D.Picca n.75/77	Formazione Sociale
	Ass. Culturale "Emiliano	Via Molfettesi	
74	Zapata"	d'America n.43	Solidarietà
			Assistenza e Solidarietà per i
75	Ass. "Molfettesi nel Mondo"	Via Ricasoli n.4	molfettesi emigrati
	A N N O 1 9 9 7		
	DENOMINAZIONE		
N.albo	DELL'ENTE	SEDE SOCIALE	FINALITÀ
	Gruppo Teatrale "Il		
76	Torchietto"	Via Ten. Ragno n.48	Attività Teatrale
77	Ass. Culturale "La Piazza"	Via F. Campanella n.7	Attività Culturale
			Attività Teatrale
	* Ass. Sportiva Culturale		
78	"Marenostrum"	Via Annuziata n.32/B	Tutela dell'ambiente marino
	* Ass.Volontariato		
79	"Meridiana"	Via Cap. de Candia n.37	Volontariato Sociale
80	*Ass. Culturale "Mediajob"	Via S. Girolamo n.21	Cultura Politica e Sociale
	Ass. Uff.li Radiotelegrafisti		Valorizzazione delle
81	"G. Marconi"	Via Cap. Magrone n.55	telecomunicazioni marittime
82	*Ass.Culturale "Lithos"	Vico Muro n.13	Turismo-Ambiente
	*Ass. Culturale "Alex		
83	Langer"	Piazza Garibaldi n.36/C	Attività Culturali
	Ass. Socio-Cult. Sport.		
84	"Assosport"	Via Apicella n.32	Attività Sportive
	A N N O 1 9 9 8		
	DENOMINAZIONE		
N.albo	DELL'ENTE	SEDE SOCIALE	FINALITÀ
85	Ass. Culturale "Arte	Via Ten. Marzocca n.54	Arti Figurative

	Immagine"		Percorsi educativi per l'infanzia
86	Ass. "L'isola di Peter Pan" Ente di Promozione Centro	Via F. Morvillo n.13/A	
87	Sport. Italiano	Piazza Garibaldi n.74/A	Educazione Sportiva
88	Ass. Culturale "Calixtinus" * Ass. Culturale "Arcobaleno	Via Enrico Fermi n.10	Musica
89	Onlus"	Vico Garibaldi n.13	Solidarietà
90	Ass. "Polis 2000"	Via G. Minervini n.3	Formazione Sociale
A N N O 1 9 9 9			
DENOMINAZIONE			
N.albo	DELL'ENTE	SEDE SOCIALE	FINALITÀ
91	Ass. Culturale "Terzo Millennio" * Centro Studi Europeo	Viale M. della Resistenza n.32	Cultura Musicale
92	"Santomauro"	Viale Pio XI n.48/49	Attività formative dei docenti
93	Ass. "Amici della Lirica"	Via Amente n.77	Cultura Musicale
94	Accademia Musicale Moderna *Federazione Pasticceri	Corso Fornari n.160	Educazione musicale
95	Pugliesi (Fe.Pa.P.) * Ass. Culturale "Don	Via Amente n.50	Gastronomia
96	Camillo Pedata"	Via G. Panunzio n.11 Via Domenico Picca n.52	Cultura e Solidarietà
97	Ass. Artistica "Aisthesis" Centro Educ. Soc. Giovanile		Arte Figurativa
98	(C.E.S.G.)	Via Baccarini n.152	Turismo-Arte
99	Ass. Naz. Educatori Benemeriti "ANEB"	Via Cap. de Gennaro n.23	Attività Culturali
100	Ass. Radioamatori Ital.(A.R.I.) sez.Molfetta	c/o I.P.S.I.A.M. di Molfetta	Attività Radioamatoriale
101	Ass. "London School Euroclub"	Via Montevedi n.5 c/o Chiesa San Corrado (Duomo)	Cultura delle lingue straniere
102	Ass. "Pax Christi"		Solidarietà
103	Ass. Culturale "L'Amoroso"	Via Ten. Bufi n.40	Attività Musicale
104	Ass. "Molfetta Centro Commerciale"	Via Patrioti Molfettesi n.2 Piazza V. Emanuele n.21	Sviluppo Commercio Locale
105	Ass. "Terre Libere"		Attività Socio-Culturali
106	Ass. "Deejay's Planet" Ass.Culturale Musicale	Via S. Silvestro n.85	Cultura Musicale
107	"Aleph" Ass. Teatrale "Melpomene e	Via Ten. Marzocca n.74 Via Molfettesi	Musica
108	Talia"	d'America n.32 Via Seminario n.42 (Avellino)	Attività Teatrale
109	Ass. Culturale "Europart 94"		Cultura Artistica
110	Ass. "Scienze Motorie"	Viale Pio XI n.25	Promozione Attività Sportive
111	*Ass. Culturale "G. Panunzio"	Via Cifarello, n. 20	Teatro
A N N O 2 0 0 0			
N.albo	DENOMINAZIONE	SEDE SOCIALE	FINALITÀ

DELL'ENTE

	Ass. "Legambiente" - Circolo		
112	Molfetta	Via Paniscotti n.13	Tutela Ambientale
113	Ass. Culturale "Grammelot"	Via R. Cormio n.46	Teatro
114	Ass. "Percorsi del Sentire"	Via Trieste n.54	Musica-Cultura
	* Ass. Musicale "Musica		
115	2000"	Vico 1° S. Rocco, n. 5	Cultura Musicale
	* Ass. Culturale		
116	"Terra@Luna"	P.zza Garibaldi n.36/c	Arti Figurative
	Ass. di Promozione Turistica		
117	"ICTIUS"	Via Termiti n.54	Promozione del Territorio
		Via XX Settembre	
118	Ass. "Via XX Settembre"	n.9/11	Commercio-Turismo

A N N O 2 0 0 1**DENOMINAZIONE**

N.albo	DELL'ENTE	SEDE SOCIALE	FINALITÀ
		C.da Mad.del.Rosa	
119	Ass. Musicale "Duemilanote"	VillaCamporeale	Musica
	Ass. Promoz. Turistico-		
120	Alberg. "Le Torri"	Via Baccarini n.152	Gastronomia-Turismo

A N N O 2 0 0 2**DENOMINAZIONE**

N.albo	DELL'ENTE	SEDE SOCIALE	FINALITÀ
	Ass.Comm. Art. Zona	Via Madonna dei	
121	Ponente (As.C.Ar.)	Martiri n.70/94	Attività Commerciali
		Banchina San	
122	Ass. "La Bilancella"	Domenico n.36	Attività Culturali
123	Ass. "Il Mondo Libero"	Via Mons. Picone n.9	Attività Culturali
124	Ass. "Nazionale Carabinieri"	Corso Dante n.90	Attività Culturali
		Viale della Resistenza	
125	Ass. "Parnasus"	n.26/H	Musica
	Ass. Atletica Molfetta	Vico III° Sigimondo	
126	"DonTonino Bello"	n.12	Attività Sportive
127	Ass. "@rtistica"	Via Brodolini n.19	Comunicazione Sociale
	Ass. Culturale Sportiva	Via Aurelio Saffi	
128	"Vivalavita"	n.106/108	Sport
129	Ass. "Fuego Latino"	Via Ten. Fiorino n.22	Arte e Danza
130	*Ass. "Molfetta Visibile"	Via C. Colombo n.19	Attività ludico- ricreative
131	* Ass. "Angeli Onlus"	Via Foggia n.79	Volontariato
		Corso Dante n.92 c/o	
132	Ass. "Eredi della Storia"	A.N.M.I.G.	Studi Storici
133	Ass. "Cluster Music"	Via Vivaldi n.22	Musica
	Ass. Culturale "La Magia		
134	dell'Arte"	Piazza 1° Maggio n.4	Arte Figurativa
135	Ass. "Artemusa"	Piazza Aldo Moro n.2	Musica-Teatro
	Ass. "Lega Consumatori -		
136	A.C.L.I." Molfetta	Via Fornari n.26	Attività Sociali
		Viale della Resistenza	
137	Ass. "Duende"	n.99	Attività Culturali

A N N O 2 0 0 3

N.albo	DENOMINAZIONE DELL'ENTE	SEDE SOCIALE	FINALITÀ
138	Ass. "Musicarte"	Prolungamento Via E. Germano n.9	Musica classica e lirica
139	Ass. "Ouverture"	Via Tenente Pomodoro n.14	Danza
140	Ass. Musicale "Musica e Tradizioni"	Via San Felice n.53	Musica Didattica
141	Ass. "Artemide Onlus"	Via B. Brin n.2 (Canosa di Puglia)	Assistenza Sociale
142	Ass. "Il Carro dei Comici"	Via Giovane n.23	Teatro - Arte Scenica
143	Ass. "Il Laboratorio della Danza"	Via Michiello n.29	Danza
144	Ass. "CE.DI.M" - Centro Difesa Marittimi	Via Domenico Picca n.96	Solidarietà Sociale
145	Ass. Culturale Musicale "Ars Harmonia"	Via Uff. Francesco Mastropiero 1/A	Musica
146	*Ass. Culturale d'Arte "Michelangelo"	Corso Dante n.39	Arte Figurativa
147	Ass. Musiche Unite "Il Circolo"	Via Bellini n.2	Musica-Arte
148	Ass. "Casa dei Popoli"	Via Tenente Ragno n.62	Attività Culturali
149	Ass. "Trentacinquesimo Parallelo"	Via Sott.D.de Ceglie n.11-Giovinazzo	Attività Culturali
150	Circolo ARCI "Il Cavallo di Troia"	Via Cap. de Gennaro n.27	Attività Culturali

A N N O 2 0 0 4

N.albo	DENOMINAZIONE DELL'ENTE	SEDE SOCIALE	FINALITÀ
151	Centro Culturale d'Arte "Luisa Fantolini"	Via S. Vincenzo n.67	Attività Sociali
152	Ass. Ordine Francescano Secolare (O.F.S.)	P.zza M.di Savoia- Chiesa Cappucini	Cultura Religiosa
153	Ass. Musicale Culturale "Tin Pan Alley"	Via Ten. Silvestri n.22	Musica-Cultura
154	Ass. Multimediale "Strada Amente n. 3"	Strada Amente n.3	Attività Culturali
155	Ass. "Cognitio Melphicta"	Via S. Alfonso n.25	Ludico-Culturale Valorizzazione del mondo rurale
156	Ass. "Civiltà Contadina"	Piazza Paradiso n.22	

A N N O 2 0 0 5

N.albo	DENOMINAZIONE DELL'ENTE	SEDE SOCIALE	FINALITÀ
157	Ass. "Radio Idea"	Via Girolamo Nisio n.12	Attività Culturale Valorizzazione della cultura del territorio
158	Ass. "Opera"	Z. I. Lotto B/12 (antichi pastifici)	
159	Ass. "Soda Caffè"	Via Amente n.8	Cultura-Turismo
160	Ass. "Teatrearte"	Via Cap. Azzarita n.115	Arte-Musica

161	Ass. Musicale "Aaron Copland"	Via Ruvo km. 0,400	Musica
A N N O 2 0 0 6			
N.albo	DENOMINAZIONE DELL'ENTE	SEDE SOCIALE	FINALITÀ
162	Ass. "EventiMovimento"	Via Pio la Torre n.20 Via Giuseppe de Candia n.5/c	Arte Cultura Spettacolo
163	Ass. "CittàAttiva"	P.zza Plebiscito	Cultura Generale
164	Ass. Folk Majorettes "Raggi di Sole"	(Gravina di Puglia)	Arte delle Majorettes
165	* Ass. "Aquiloni in Movimento"	Via Martiri della Resistenza n. 30/E	Cultura Generale Cultura Generale
166	Ass. "Leonardo da Vinci"	Via Carlo Pisacane n.78/C	Attività socio-culturali
A N N O 2 0 0 7			
N.albo	DENOMINAZIONE DELL'ENTE	SEDE SOCIALE	FINALITÀ
167	Ass. Culturale "Teatro dei Cipis"	Largo Chiesa Vecchia n.16	Attività Teatrale
168	Cinecircolo Giovanile "Don Tonino Bello"	Via Aurelio Saffi n.96	Musica
169	Ass. Socio Culturale "L'Approdo"	Via San Benedetto n.43	Cultura Generale
170	Ass. Socio Cult. "Mons. Giovanni Capursi"	Via Generale La Marmora n.1/D	Cultura Generale
171	*Ass. Nazionale "Acer Ambiente"	Via F. Curzio dei Mille n.64 (Bari)	Ricerca Ambientale
172	Ass. "Gli Amici di Leonardo"	Via Puccini n.6/6A	Attività Ricreativo-culturali
A N N O 2 0 0 8			
N.albo	DENOMINAZIONE DELL'ENTE	SEDE SOCIALE	FINALITÀ
173	Cooperativa "Milleventi"	Via C. Baccarini 1/D	Organizzazione Eventi
174	Ass. Culturale "Gli Amici di Giò"	Via Martiri di Via Fani 5/F	Cultura Generale
175	Ass. Culturale "Il Circolo Giovani"	P.zza Effrem n.14 Via Caduti sul Mare 1/B	Partecipazione alla vita politica
176	Ass. Culturale "Grado Zero"	Via F. Carabellese - storico n.6	Attività Culturali
177	Ass. Archeologico-Culturale "Antiqua Mater"	Via Mon. A.Salvuccic/o Par.S.Achille	Valorizzazione dei Beni Culturali
178	Ass. "Anspi" - Oratorio	Via Carlo Cattaneo n.26	Attività socio-culturali
179	Circolo S.Achille	Via Edoardo Germano n.6	Attività Teatrale
180	Ass. T.U.T.E.L.A. Tutelare		Attività socio-culturali
A N N O 2 0 0 9			

	DENOMINAZIONE DELL'ENTE	SEDE SOCIALE	FINALITÀ
N.albo	A N N O 2 0 1 0		
	DENOMINAZIONE DELL'ENTE	SEDE SOCIALE	FINALITÀ
181	Società Cooperativa "FeArt" a.r.l.	Via Entica della Chiesa- Museo Dioc.	Attività Culturali
182	Collettivo Teatrale "Gli Alchemici"	Via Massimo D'Azeglio n.200	Attività Teatrale Sviluppo della Cultura Fotografica
183	Ass.Culturale "liberaMente"	Via Termiti n.26 Via Pellegrino	Musica
184	Ass. Musicale "Music Moon"	Matteucci n.117	Cultura Ambientale
185	Ass. "Eco@lfa"	Via Preti n.5/7 Piazza Vittorio Emanuele n.22/A	Attività Culturali
186	Ass. Culturale "Oll Muvi" A P S. "Francesco Porcelli - Modusvivendi"	Via Giovinazzo n.25	Attività Culturali
187	Movimento Consumatori sez. Molfetta	Via E. Germano n.73	Tutela dei consumatori
188	Ass. Culturale "Arterie Teatro"	Viale Mons. A. Bello n.15	Attività Teatrale
	A N N O 2 0 1 1		
	DENOMINAZIONE DELL'ENTE	SEDE SOCIALE	FINALITÀ
N.albo			
190	Ass. "Centro Poliformativo Molfetta"	Via Freemantle n. 23/E- F	Attività Culturali
191	Ass. Culturale Musicale "Respa"	Via Poggio Reale n.9/A	Attività Musicale Valorizzazione e Tutela del Pulo
192	Ass. Consortile "Polje"	Contrada Pulo	Sviluppo delle Arti
193	Ass. "La voce di Sant'Andrea"	Via Sant'Andrea n.30	Attività Musicale
194	Ass. Cult. Mus."New Orchestra Association"	Via All.Uff. Francesco S.Mastropiero	Attività Culturali
195	Club U.N.E.S.C.O. Molfetta	Via G.B. Verni n.17 Via Padre Pio da Pietrelcina n65/E	Attività ricreative e culturali
196	Ass. "Accademia dei Talenti"		
	A N N O 2 0 1 2		
	DENOMINAZIONE DELL'ENTE	SEDE SOCIALE	FINALITÀ
N.albo			
197	Ass. Culturale Musicale "Pauline Viardot"	Via Paradiso n. 94	Attività Musicale Donazione volontaria di sangue
198	Ass. FIDAS	Via Fremantle n.1	Tutela dei consumatori
199	Movimento Consumatori	Via E. Germano n.73	Attività Culturali
200	Digressione Contemplativa Ass. Cult. Musicale	Via Dante n.41	
201	"Laboratorio della voce"	Vico I° San Rocco n.3	Attività Musicale
202	Ass. Cult. Musicale "Music"	Via Gen. Amato n.31	Attività Musicale

Mo'''

A N N O 2 0 1 3

DENOMINAZIONE

N.albo	DELL'ENTE	SEDE SOCIALE	FINALITÀ
203	Ass. "Rosso Cinabro"	Piazza I° Maggio n.5	Attività Musicale
204	Ass."Musica e..."	Largo Sant'Angelo n.16	Attività Musicale
205	Ass."Arte Zaza"	Via Piazza n.61/63	Attività Culturali

ELENCO AGGIORNATO ASSOCIAZIONI SPORTIVE- COMUNE DI MOLFETTA

ASSOCIAZIONI	PRESIDENTE o legale rappresentante	SEDE SOCIALE
F.I.G.C.		
1. A.C.D. Molfetta Sportiva	Tattoli Carlo	C.so Fornari 68
2. A.C. Pro Molfetta Calcio	De Gioia Onofrio	Via Genn. La Forgia, 7
1. A.S.D. Audace Molfetta Calcio	Guarino Pasquale	Via P. Pio da Pietrelcina 16
1. A.S. C.E.S.G. Molfetta	Roselli Leonardo	Via Baccharini 152
1. A.C.D. Inter Club Molfetta	Pisani Agostino	C/o Palapoli Zona 167
1. A.S.D. Fulgor Molfetta	Gagliardi Pompeo Giuseppe	Via Martiri via Fani 22
F.I.D.A.L.		
1. A.S.D. Olimpia Club	De Lillo Luigi	Via Mad. Martiri 110
1. A.S.D. Polisportiva F. Landolfi	Ciannamea Francesco Saverio	Via P. Pio da Pietrelcina 2
1. Pol. Atletica Molfetta "don T. Bello"	De Candia Domenico	V.le Papa Giov. Paolo II 61
1. A.S.D. Atletica Aden Exprivia	Altomare Domenico	Via Vivaldi 8
1. A.S.D. Free Runners Molfetta	Gervasio Sergio Edmondo	Via Ten. Bufi 12
F.I.H.P.		
1. A.S.D. Hockey Club Molfetta	De Palma Michele Massimiliano	Pal. Don Sturzo -C.P. 160
1. A.S.D. Molfetta Skate	Restaino Corsignana	Via E. Germano 36 c/o Caputi
1. A.S.D. Pattini 2007	Del Rosso Pasqua	Pal. Don Sturzo - C.P. 160
2. A.S.D. Green Roller	Calo' Arianna	Via Salepico 98
F.I.P.		
1. A.S.D. Nuova Virtus Basket Molfetta	Bellifemine Andrea	Pal. G. Poli - Via M. via Fani
1. A.S.D. G.S. Basket Molfetta	Piccinni Luigia	Pal. G. Poli - Via M. della Resistenza
1. A.S.D. Fulgor Basket Molfetta	Veneziano Vincenzo	Pal. G. Poli - Via Togliatti
1. New Basket Molfetta 2012	Ravanelli Giovanni	Pal. G. Poli - Via Togliatti

F.I.P.A.V.		
1. ASDAM Pegaso 93	Pansini Maria Paola	Via A. Fleming 5
1. A.S. Pallavolo Molfetta s.r.l.	Antonaci Antonio	Pal. G. Poli - Via M. via Fani
1. A.S.D. Infovolley Molfetta 24.	Camporeale Margherita	Vi a Gen. Dalla Chiesa 23
F.I.Te.T.		
23. Amici Tennis Tavolo	Caputo Francesco	Via R. caputo
25 T.T. L' Azzurro Molfetta	Minervini Saverio	Via R. Cormio 21
1 Tennis Tavolo Respa	Gattulli Elvira	Via Giovinazzo c/o Pal. Sport
1 Circolo Tennis Tavolo Molfetta	Gattulli Elvira	Via Giovinazzo c/o Pal. Sport
F.I.T.		
1 A.S.D. Amatori Tennis Molfetta	Minervini Saverio	Via R. Cormio 21
F.I.J.L.K.A.M. -		
1 Polisportiva Libertas Molfetta	Amato Michele	Via Cavour 25
1. Astra	Muschitiello Raffaele Antonio	Via Baccarini, 9
F.I.C.		
1. Velo Club Molfetta	De Bari Giacomo	Via Cap. Carabellese,6
F.I.D.S.		
1. Master Club Molfetta	Cataldo Simone	Via P. Togliatti, 6/15
F.I.S.E.		
1. La Macchia degli Esperti	Minervini Gregorio	C.da S. Martino
F.I.V. e F.I.C.K.		
1. Lega Navale Italiana sez Molfetta	Sciancalepore Felice Angelo	Molo Pennello
F.M.I.		
1 A.S.D. Motoclub Molfetta	Facchini Domenico	Via Palestro, 20
A.I.K.O. - FESIK		
1 A.S. JUNREIKAN	Ciccolella Valeria Cosima	Via Togliatti 6\15
Enti di Promozione Sportiva ed Associazioni affiliate		
1 C.S.I. – Comitato di Molfetta	Tavella Michele Massimo	Via L. Manara 16
1 C.S.A.In. – Comitato Prov. di Bari	De Candia Domenico	Viale Papa G.nni Paolo II 61
1 U.S. ACLI	Binetti Lorenzo Alberto	Via Maggialetti 6
1 CRAL- Comune molfetta	Annese Ignazio	Via L. La vista, 20
2 ANSPI S.:Achille	Tatulli Roberto	Via Mons. Salvucci c/o Parrocchia S. Achille
3 GS Sportmania Molfetta	Metta Luigi	Via Khan Younis 19-Bisceglie
1 I. A.S. Tacesi Naito	Minervini Nicolò	Via C. Colombo, 32
2 Poseidon blu Team	Balducci Ottavio	Via Paniscotti, 31
Nuove Iscrizioni		
3 S.S.D. Molfetta Nuoto Srl	Marino Giuseppe	C.da Longone della Spina
4 Badminton Club Molfetta	Cometa Giacomo	Via P.L. da Palestrina, 31
5 A.S.D. Uomini in Cammino	Tavella Pasquale Fbrizio	Via Sott. Caputo, 13
Associazione ricreative e del tempo libero		

6	A.S.D. Nautilus	Del Vescovo Damiano	Spiaggia Maddalena
1	Stella Maris	Di Pietro Antonio	Spiaggia Maddalena
43	A.S.C.D. Vogatori Molfetta	La Forgia Luigi	C/o COMEA S. r.l. Via degli Agricoltori Lotto B\5 Z.A.
1.	Team Frecce Tricolori	Captano Angrelo	Via Maranta, 26
1.	C.T.G. molfetta	Leone Sergio	Via Maggialetti, 6
44	A.D.S. circolo della Vela	Mastropierro Domenico	Vico III G.S.Poli
45	A.S.P.L. Aiello	Gagliardi Vincenzo	Via Ricasoli, 55
46.	A.S.D. P.G.S. Don Bosco	Altomare Gennaro	Via Saffi

ASSOCIAZIONI DI VOLONTARIATO - COMUNE DI MOLFETTA

1	Associazione Famiglia Dovuta	Viale Martiri della Resistenza, 48/d	Bari	0805020298
2	Associazione AIDO	c/o Parrocchia S. Teresa	Molfetta	0803971316
3	Associazione ARCA	Copp. Formalhaut 1° lotto, 4	Molfetta	32931327506
4	Associazione AUSER	Piazza Paradiso, 16	Molfetta	0803348656
5	Associazione CASA per la Pace	Corso Umberto, 6/c c/o Cirillo	Molfetta	0803973059
6	Associazione Molfettesi nel Mondo	Via Respa, 42	Molfetta	0803346483 - 0803353240
7	Associazione SER Molfetta	Via P. Togliatti c/o Palasport	Molfetta	0803387907
8	Associazione Volontariato Vincenziano	Piazza Vittorio emanuele, 31 c/o Carabellese	Molfetta	
9	Associazione La Misericordia	Via Massimo D'Azeglio	Molfetta	0803389979
10	Associazione ANT	Corso Margherita di Savoia	Molfetta	0803354777
11	Associazione FIDAS	Via Freemantle, 1	Molfetta	3474682642
12	Associazione Don A. Grittani	Via Don Minzoni, 1	Molfetta	0803344202
13	Associazione Angeli	Corso Fornari, 140	Molfetta	0803385960 - 0803386525
14	Associazione AITO	Via G. Minervini, 11 c/o Poli	Molfetta	0803348782
15	Associazione Progetto Vita	Vico Lisena, 30	Molfetta	0803384285
16	Associazione ANMIL	Via Ten. Fiorino, 31	Molfetta	0805214550
17	Associazione MASCI	Piazza Chiesa Vecchia, 17	Molfetta	0803971971
18	Associazione I Templari	Via Ten. Paolo Poli, 5/c	Molfetta	3407693018
19	Associazione CNGEI	Via L. da Vinci, 7	Molfetta	0803384963 - 3474461795 Petruzzella
20	Associazione AIMA	Via Q. Sella, 15	Molfetta	
21	Associazione Girotondo	Via F. Cavallotti, 26	Molfetta	0803971376
22	Associazione Terra del Sole	Via Ten. Fiorino, 51	Molfetta	
23	Associazione Sordomuti Aiello	Via Ricasoli, 55	Molfetta	0803345560
24	Associazione ANFFAS	Via Papa Innocenzo XIII	Molfetta	0803385933
25	Associazione Osapace Onlus	Via M. di Savoia, 36 c/o Zagami	Molfetta	0803977320

26	Associazione amici di Minnie	Via Cap. Azzarita, 148	Molfetta	0803976824
27	Associazione Casa don Tonino Bello	Prov.le Ruvo-Calandano Z.R.	Ruvo di Puglia	0803611233
28	Associazione Uniti per Molfetta			
29	Presidente Forum Giovanile	Giacomo Rossiello giacomorossiello@gmail.com		3490606935

Nel Comune di Giovinazzo, diverse sono le Associazioni presenti sul territorio le quali operano in differenti aree di intervento.

Di particolare rilevanza sono le Associazioni che offrono un sostegno significativo nel supporto a problematiche di tipo sanitario.

Un'apposita convenzione è in essere da diversi anni tra il Comune e l'**Associazione Nazionale Tumori (ANT)**, particolarmente attiva non solo sul piano della sensibilizzazione in materia di prevenzione, ma anche rispetto all'offerta di servizi domiciliari per malati terminali.

Le famiglie, che vivono particolari situazioni di dolore, ricevono un sostegno concreto, non solo sul piano dell'assistenza, ma anche su quello del supporto psicologico (nell'anno 2012 sono state assistite n.25 famiglie).

L'AGESCI è una associazione cattolica con lo scopo di contribuire, nel tempo libero e nelle attività extrascolastiche, alla formazione alla formazione personale dei giovani soci, secondo i metodi scout.

Non meno preziosa sono le attività poste in essere dall'associazione **FRATRES** e **AIDO**, le quali mettono in campo diverse azioni per sensibilizzare il territorio alla cultura della donazione, significativa è la modalità con cui si relazionano in rete con le altre associazioni e soprattutto con le agenzie educative, affinché, sin da piccoli i giovani possano accostarsi correttamente alla donazione.

Nel campo della disabilità si distinguono **L'ANFFAS**, con cui il Comune di Giovinazzo, da tempo, ha instaurato un proficuo rapporto di collaborazione per una progettualità attenta e rispondente ai bisogni dei soggetti portatori di disabilità.

L'Associazione, gestisce, infatti, per conto del Comune, un centro diurno per disabili allocato, peraltro, in un immobile confiscato ai sensi della legge 109/94 e restituito, in coerenza con lo spirito della legge citata, alla comunità per fini sociali.

La stessa associazione, per altro, è convenzionata con il Comune per l'erogazione del Pronto Intervento Sociale nelle more dell'espletamento della gara d'appalto.

Anche l'associazione **GARGANO** è particolarmente attiva nell'area della disabilità; infatti da diversi anni collabora con l'Amministrazione Comunale nella realizzazione di attività sportive e ludiche per persone disabili al fine di favorirne l'autonomia e l'integrazione sociale. Numerosi atleti disabili della nostra città hanno avuto riconoscimenti sportivi a livello regionale e nazionale.

Il **CE.DI.S** (Centro Diocesano Integrazione Sociale Onlus) è presente sul territorio da lungo tempo occupandosi principalmente di persone affette da disabilità e impegnandosi nell'area formativa-educativa, ludica-espressiva, psico-motoria e occupazionale. Gestisce un Centro Socio educativo-riabilitativo e attiva laboratori creativi di ceramica, pittura, disegno e giardinaggio e ponendosi in rete con le altre associazioni del territorio.

Si distingue invece sul piano della formazione l'Associazione di Sostegno all'Autismo (**ASA**) la quale, da diversi anni, organizza con il sostegno del Comune, seminari formativi con l'obiettivo di analizzare le problematiche del disturbo autistico e di illustrare strategie e tecniche di intervento, sia pure in mancanza di trattamenti risolutivi e per le caratteristiche cronico-invalidanti proprie di questa patologia. Target di riferimento sono le famiglie, i dirigenti scolastici, gli insegnanti e il personale medico.

L'associazione **ANGELI DELLA VITA** anch'essa opera a favore dei bambini e delle persone affette da autismo e ha costruito una efficace rete con il Centro di Servizio al **Volontariato SAN NICOLA**, attivandosi per la diffusione della cultura del volontariato. L'Associazione **Angeli della Vita** ha avviato nel 2012 il progetto **"A mente sveglia"** attraverso la realizzazione di attività rivolte alle persone disabili, al fine di agevolarne lo sviluppo psicomotorio e i processi di socializzazione.

Tra le associazioni culturali presenti nel territorio di Giovinazzo, una particolare menzione va indirizzata nei confronti dell'associazione **DON SAVERIO BAVARO**, che gestisce una biblioteca rivolta a tutta la cittadinanza con un occhio privilegiato verso i piccoli ed i giovani, perché si diffonda la cultura della lettura, unitamente ad iniziative ludiche .

Il servizio offerto è particolarmente meritorio in quanto non vi è nel comune altra biblioteca.

Collaborazione attiva viene offerta dall'Istituto **San Giuseppe gestito dalle Suore Vincenziane**, le quali promuovono la cura dei bambini con attività educative e nel periodo estivo con attività ludico-ricreative, rivolgendosi soprattutto a bambini con grave disagio sociale attraverso progetti sostenuti dal Comune di Giovinazzo.

L'associazione **TOURING JUVENATIUM** si rivolge anch'essa al mondo giovanile e attiva numerose iniziative culturali attraverso cui coniuga la riscoperta del territorio con concrete azioni tese ad evitare l'emarginazione dei giovani.

Non meno meritoria è l'azione posta in essere da diversi anni dall'associazione **Polifonica**, la quale promuove la cultura della musica e organizza concerti di giovanissimi. Gestisce la Scuola **Comunale "Filippo Cortese"** e organizza, per conto del Comune, concerti in favore della popolazione anziana in rete con la cooperativa Shalom.

In definitiva, nell'Ambito, assume particolare rilevanza, anche per le problematiche sociali emergenti, l'attività delle associazioni che si occupano di anziani, minori e persone diversamente abili, che integrano ed arricchiscono l'offerta dei servizi sociali presenti nei due territori.

Si allega il quadro aggiornato del Comune di Giovinazzo delle risorse solidaristiche del territorio, nonché delle altre forme associative culturali, sportive, ecc

MAPPA OFFERTA SERVIZI SOCIALI,SANITARI ED EDUCATIVI ISCRITTE AGLI ALBI DEL COMUNE DI GIOVINAZZO

AL BO	ASSOCIAZIONE	RESPONSABILE	INDIRIZZO	e-mail
A	SPETT.LE "A.G.I.A."	ACHILLE ING. GIUSEPPE	VIALE DE GAETANO, 14 70054 - GIOVINAZZO	
A	CIRCOLO ORATORIO A.N.S.P.I.	ANDRIANI FRANCESCO	PARROCCHIA S.AGOSTINO 70054 - GIOVINAZZO	santagostino.70054@libero.it
A	EMERGENZA RADIO C.B.	ANTONASI GIUSEPPA	VIA TEN.DEVENUTO C/O SCUOLA MARCONI 70054 - GIOVINAZZO	
A	FRATRES	ARBORE PASQUALE	VIA MARCONI, 9 70054 - GIOVINAZZO	gruppogiovinazzo@fratres.eu
A	M.I.L.A.C.	CAMPOREALE FRANCESCO	VIA PAPA GIOVANNI XXIII, 19 70054 - GIOVINAZZO	mimmostufano55@gmail.com
A	GIOVENTU' MARIANA VINCENZIANA	CARAVELLA PASQUALE	VIA S.CATERINA DA SIENA, 1 70054 - GIOVINAZZO	imv.giovinazzo@hotmail.it
A	A.C.I. PARROCCHIA S.GIUSEPPE	CARLUCCI GIOVANNI	VIA JACOBELLIS I TRAV., 5 70054 - GIOVINAZZO	
A	ASSOCIAZIONE AGORA'	CASCARANO TERESA	VIA A. GIOIA, 119 70054 - GIOVINAZZO	
A	A.C.I. DIOCESI MOLFETTA – RUVO –GIOVINAZZO - TERLIZZI	CASTRIGNANO VINCENZO	VIA CIALDINI, 31 70054 - GIOVINAZZO	castvinc@hotmail.it
A	MEDIAJOB	CAVALLO LORETTA	VIA TOSELLI, 27 70054 - GIOVINAZZO	
A	FOND. A.N.T. ITALIA SEZ.	CONCETTA IANNONE	VIA MARCONI, 5	

	GIOVINAZZO	DACONTO	70054 - GIOVINAZZO	
A	ASS. ITALIANA SCLEROSI MULTIPLA	DI PASQUALE ANNA MARIA	VIALE SALANDRA, 10/C 70124 BARI	
A	A.G.E.S.C.I.	DIGIARO MICHELE	VIA MARCONI I TRAV., 26 70054 - GIOVINAZZO	digiaro@iamb.it
A	CIRCOLO LEGAMBIENTE	FALLACARA ANTONIO	VIA TEN. DE VENUTO, 65/D 70054 - GIOVINAZZO	
A	FRATERNITA' O.F.S.	FIorentino MARTA	VIA FRANCESCO SANSEVERINO, 25 70054 - GIOVINAZZO	vito.labellarte@libero.it
A	ACCADEMIA SUP.EUROPEA KAROL WOJTYLA	FORTE AVV. ANGELO	VIA SAN CORRADO, 15 70026 - MODUGNO	segreteria.accademiawojtyla@yahoo.it
A	A.I.D.O.	FUMAI VITO	CORSO PRINCIPE AMEDEO, 2 70054 - GIOVINAZZO	aido.giovinazzo@libero.it
A	COOP. SOCIALE CE.D.I.S. ONLUS	GIROLAMO LUCA LARUCCIA	S.S.16 KM 788,600 70054 - GIOVINAZZO	
A	GRUPPO VOLONTARIO VINCENZIANO	GRAVINA GIORDANO MARISA	VIALE DE GAETANO, 18 70054 - GIOVINAZZO	
A	A.S.A. ONLUS	LABOMBARDA PATRIZIA	VIA TEN. DE VENUTO, 67/A 70054 - GIOVINAZZO	
A	ASS. CRISTIANA TESTIMONI DI GEOVA	LANZELLOTTI FRANCESCO	VICO GROSSIS, 14 70054 - GIOVINAZZO	
A	A.N.F.F.A.S.	LASORSA MICHELE	VIALE ALDO MORO, 35 70054 - GIOVINAZZO	giovinazzo@anffaspuglia.it
A	ARCICONF. S. MARIA DEL CARMINE	LASORSA PAOLO	VIA CATTEDRALE, 38 70054 - GIOVINAZZO	paolo.lasorsa@tiscali.it
A	ASS. NOSTRA SIGNORA DI LOURDES	LEONE MARIA	C/O PARROCCHIA S.AGOSTINO 70054 - GIOVINAZZO	marisantaleone@tiscali.it
A	A.N.M.I.L.	LORUSSO LORENZO	VIA Q. SELLA, 218 70122 B A R I	bari@anmil.it
A	ASS. NAZIONALE CARABINIERI	M.LLO ARMANDO MORVA	PIAZZA VITTORIO EMANUELE II, 57 70054 - GIOVINAZZO	
A	CIRCOLO ACLI GIOVINAZZO	MESSERE SAVINO	VIA MOLFETTA, 25 70054 - GIOVINAZZO	circolo.acli.giovinazzo@virgilio.it
A	ASSOCIAZIONE C.L.I.O.	PASTORE MARIA MADDALENA	VIA MOSCHETTI, 1 70010 - SAMMICHELE DI BARI	
A	ASS. VOLONTARIATO ZEROUNO	RINELLA DOTT.SSA TERESA	PIAZZA VITTORIO EMANUELE II, 48 70054 - GIOVINAZZO	
A	FRATERNITA' GI.FRA.	ROSARIA ILLUZZI	V.LE DEGAETANO, 14 C/O R.ILLUZZI 70054 - GIOVINAZZO	gifra.giovinazzo@hotmail.it
A	AMICI DELLA FATTORIA SOCIALE ONLUS	SANFELICE DI BAGNOLI AUGUSTO MARINO	VIA FIRENZE, 8/C 70054 - GIOVINAZZO	fattoriasociale@yahoo.it
A	ASSOCIAZIONE FONDAMENTALI	SANNICANDRO FRANCESCO	PIAZZA VITTORIO EMANUELE II, 14 70054 - GIOVINAZZO	
A	S.S. "CENTRO SCUBAQUARIUM"	SBLANO FRANCESCO	VIA QUASIMODO, 41 70027 - PALO DEL COLLE	scubaquariumclub@hotmail.it
A	GARGANO 2000 ONLUS	SCIVETTI NICOLA	VIA TEN. DE VENUTO, 65/B 70054 - GIOVINAZZO	nicolascivetti@libero.it
A	ASSOCIAZIONE ALBA NUOVA 2011	SCIVETTI SAVINO	VIA DACONTO III TRAV., 35 70054 - GIOVINAZZO	
A	ASSOCIAZIONE ALZHEIMER PROJECT	TATULLI EMANUELA	VIA TRIESTE, 17 70054 - GIOVINAZZO	
A	ASS. VOLONTARIATO ANGELI DELLA VITA	TULIPANI DR. GIUSEPPE	VIA L. MARZIANI, 5 70054 - GIOVINAZZO	segreteria.angelidellavita@yahoo.it
A	MOV. CRISTIANO LAVORATORI	TULIPANI DR. GIUSEPPE	VIA L. MARZIANI, 5 70054 - GIOVINAZZO	
B	ASS. ARMA AERONAUTICA	1° MAR. TURTURRO RAFFAELE	VIA CELENTANO II TRAV., 9 70054 - GIOVINAZZO	turturro.raffaele@libero.it
B	C.C. "PROF.MICHELE PALMIOTTO"	ANDRIANO PROF. FRANCESCO	VIA BARI III TRAV., 4 70054 - GIOVINAZZO	
B	ASSOCIAZIONE LIBERO PENSIERO	BALENZANO ING. FRANCESCO	VIA DACONTO III TRAV., 40 70054 - GIOVINAZZO	
B	ASS. CULTURALE "ALTIERO SPINELLI"	BERARDI ANTONIO	CORSO PRINCIPE AMEDEO, 6 70054 - GIOVINAZZO	bb.berardistudioassociato@libero.it
B	A.C. "DON SAVERIO BAVARO" - BIBL. DEI RAGAZZI	DACONTO MICHELA	VIA MARCONI 11/13 70054 - GIOVINAZZO	bibliotecadeiragazzi@hotmail.it

	"A.DACONTO" ONLUS			
B	ASS. CULTURALE FORMICALATA	BONSERIO GEOM. ANTONIO	VIA DE TURCOLIS, 38 70054 - GIOVINAZZO	antonio.bonserio@virgilio.it
B	ASSOCIAZIONE CULTURALE "ARTEFUORI"	BONVINO ANGELA	VI AMONTEGRAPPA, 12 70054 - GIOVINAZZO	artefuori@libero.it
B	ASS. CULTURALE "TRESSETT"	BONVINO TOMMASO	VIA BARI - LOC. PONTE, SNC 70054 - GIOVINAZZO	liastufano@libero.it
B	ASS. CULTURALE 35° PARALLELO	BRUNI FELISIANO	VIA TORINO, 26 70054 - GIOVINAZZO	
B	ASSOCIAZIONE MARINAI D'ITALIA	C.AMM.DE GAETANO RAFFAELE	PIAZZA COSTANTINOPOLI, 15 70054 - GIOVINAZZO	
B	ASS. CULT. TURISTICA "GEMINI"	CACCAVO ANTONIO	PIAZZA GARIBALDI, 23 70054 - GIOVINAZZO	antoniocaccavo@tin.it
B	ASS. I NIPOTI DELLA NONNA	CACCAVO TOMMASO	V.ALDO MORO C/O PARR. IMMACOLATA 70054 - GIOVINAZZO	sagradelpanino@gmail.com
B	BASSA MUSICA "CITTA' DI GIOVINAZZO"	CALIN ANTONIO L.F.	PIAZZA COSTANTINOPOLI, 23 70054 - GIOVINAZZO	forza-bauvin@libero.it
B	ASS. VEDETTA SUL MEDITERRANEO	CARNIMEO PROF. NICOLO'	VIA DI VAGNO, 19 70126 BARI	nicolocarnimeo@libero.it
B	A.C. "BIKE THE CHARMS"	D'AMBRA MARINA LOREDANA	VIA NAPOLI, 234/F 70050 - SANTO SPIRITO	
B	A.T. TOURING JUVENATIUM	DANGELICO ANTONIO	CORSO PRINCIPE AMEDEO, 2 70054 - GIOVINAZZO	touring.juvenatium@libero.it
B	ASS.POLIFONICA CITTA' DI GIOVINAZZO	DANGELICO ANTONIO	VIA TEN. FIORINO, 8 70054 - GIOVINAZZO	info@polifonica.it
B	ASS. AMBIENTE MARE-PRO GIOV.TURIST.	DE BARI ANNA MARIA	VIA CROCIFISSO, 43 70054 - GIOVINAZZO	
B	ASS. CULTURALE "SENZA PIUME"	DE GIORGIO ANNA	VIA MOLFETTA, 80 70054 - GIOVINAZZO	
B	ASS.NAZ.MUTILATI-INV.DI GUERRA	DEPALO GIULIA	VIA TEN. PISCITELLI, 3 70054 - GIOVINAZZO	
B	ASS. CULTURALE "AMICI DELLA MUSICA"	DEPALO VINCENZO	L.MARE MARINA ITALIANA, 8 70054 - GIOVINAZZO	festivalinporto@libero.it
B	A.S.D. COREUTICA	DEPALO VINCENZO	VIA DEL CIUCCIO, SNC 70054 - GIOVINAZZO	
B	ARCHEOCLUB D'ITALIA "PEUCETIA"	FACCHINI PROF. DOMENICO	VIA GIOVANNI PANUNZIO, 39 70056 - MOLFETTA	
B	A.C. FIDAPA	GRILLO FIORELLA	VIA SOLFERINO, 6 70054 - GIOVINAZZO	
B	ASS. CULTURALE MUSICALE "G.VERDI"	ING. FELICE MASTROFILIPPO	PIAZZA UMBERTO, 14 70054 - GIOVINAZZO	
B	A.M.CONC. BAND.CITTA' DI GIOVINAZZO	ING. NICOLA BEVILACQUA	VIA LEONE DA GIOVINAZZO, 12 70054 - GIOVINAZZO	
B	ASSOCIAZIONE L'APEDANTE	MAGARELLI ALESSANDRO	VIA FOSSATO, 11 70054 - GIOVINAZZO	tricagnolo@hotmail.it
B	GRUPPO TEATRO "MODULOESSE"	MARTINI PROF.FRANCESCO	PIAZZA DUOMO, 10 70054 - GIOVINAZZO	moduloesse@libero.it
B	ASSOCIAZIONE CULTURALE "MAGENTART"	MASSARI MIRIAM	VIA DE TURCOLIS, 7 70054 - GIOVINAZZO	miriam.massari@gmail.com
B	A.C. "DONNEINALLEANZA"	MICCIONE PROF.SSA ERMINIA	VIA TEN. DE VENUTO, 65 70054 - GIOVINAZZO	
B	ASSOCIAZIONE CULTURALE I.V.E. II	NISIO GIOVANNI	VIALE ALDO MORO, 1/C 70054 - GIOVINAZZO	piesifo@libero.it
B	C.S. "SVILUPPO E PACE"	PADRE ANTONIO IMPERATO	VIA CROCIFISSO, 54 70054 - GIOVINAZZO	
B	ASSOCIAZIONE "NUOVI EVENTI"	PALMIOTTO GIOVANNI	VIA SINDOLFI I TRAV., 10 70054 - GIOVINAZZO	
B	ASS. "COMBATTENTI E REDUCI"	PENNA PASQUALE	PIAZZA VITTORIO EMANUELE II, 44 70054 - GIOVINAZZO	
B	A.C. "AMICI DELLA PIAZZA"	PISANI SERGIO	VIA MARCONI II TRAV., 42 70054 - GIOVINAZZO	
B	ASSOCIAZIONE CULTURALE IL SIMPOSIO	RESTIVO MARIA C/O AVV. E. ADESSO	VIA G. MARCONI, 93/99 70054 - GIOVINAZZO	associazioneilsimposio@gmail.com
B	ASS.CULT. "DEW DROP REGGAE"	RESTIVO PAOLO C/O GIANPAOLO SINESI	VIA EUSTACHIO, 9 70054 - GIOVINAZZO	
B	ASS. "U.C.I.I.M."	SALVEMINI PROF.SSA	VIA VITTORIO VENETO I TRAV., 32	rosannasalvemini@libero.it

		ROSANNA	70054 - GIOVINAZZO	
B	A.T. "PRO LOCO"	SERRONE CAROLINA	PIAZZA UMBERTO, 12 70054 - GIOVINAZZO	
B	CIRCOLO CULTURALE "LEONARDO"	SORANNA LEONARDO	VIA E. DICKINSON, 15 70054 - GIOVINAZZO	l.soranna@alice.it
B	ASSOCIAZIONE CULTURALE "TRACCE"	SPEZZACATENA ILEANA	VIA LUIGI MARZIANI, 13/D 70054 - GIOVINAZZO	associazionetracce@gmail.com
B	ASS.ITALIANA AMICI DEL PRESEPIO	STERLACCI ANGELO	CHIESA S.DOMENICO - P.ZA V.EMANUELE 70054 - GIOVINAZZO	presepi.giovinazzo@gmail.com
B	A.N.I.O.C.	TULIPANI DOTT. GIUSEPPE	VIA MARZIANI, 5 70054 - GIOVINAZZO	
B	CENTRO STUDI MERIDIONALI	TULIPANI DR. GIUSEPPE	VIA L. MARZIANI, 5 70054 - GIOVINAZZO	centrostudimeridionali@yahoo.it
B	DELEG.LEGA NAZ.DIFESA DEL CANE	VOLPICELLA PROF.SSA DANIELA	VIA VITTORIO VENETO I TRAV., 54/C 70054 - GIOVINAZZO	lero1952@alice.it
C	A.S.D. CUBAN CLUB BARI	ALLEGRETTI GIUSEPPINA	VIA EUSTACHIO, 11 70054 - GIOVINAZZO	cubanclubbari@gmail.com
C	POLISPORTIVA GIOVINAZZO	BALDASSARRE ANTONIA	VIA TEN. DE VENUTO, 79/C 70054 - GIOVINAZZO	francesco@prenotapartta.it
C	POLISPORTIVA "KICKS AND MOVING"	BONVINO BAROLOMEO	VIA JACOBELLIS, 12 70054 - GIOVINAZZO	vitobarile2003@yahoo.it
C	A.S. "VOLLEY E' VITA"	BORLA GIOVANNI MARIO	VIA TARANTO, 14/10 70127 BARI S.SPIRITO	gianniborla@libero.it
C	G.S. "CALCIO A 5 GIOVINAZZO"	CARLUCCI ANTONIO	VIA FRANCESCO SANSEVERINO, 23 70054 - GIOVINAZZO	gsgiovinazzoc5@libero.it
C	GRUPPO VOGATORI "MASSIMO CERVONE"	CERVONE GIUSEPPE	PIAZZA PORTO, 31 70054 - GIOVINAZZO	mik1011@libero.it
C	A.F.P. GIOVINAZZO POLISPORTIVA	COLASANTE GIUSEPPE	VIALE ALDO MORO, S.C. 70054 - GIOVINAZZO	afpgiovinazzo@virgilio.it
C	A.S.D. FOOTBALL CLUB GIOVINAZZO	CORTESE NICOLA	VIA CAPPUCCINI, 1 70054 - GIOVINAZZO	
C	CENTRO VELICO GIOVINAZZO A.S.D.	CRISMALE VITONOFRIO	PIAZZA PORTO, 4 70054 - GIOVINAZZO	centro_velico@libero.it
C	"COLLEGE OF DANCE"	DAMIANI ANNA	VIA PETRARCA, 15 70054 - GIOVINAZZO	anna.damiani2008@libero.it
C	A.S. "FRATRES RACING TEAM"	DE CEGLIE TOMMASO	VIA DE VENUTO III TRAV., 15 70054 - GIOVINAZZO	
C	A.S. HOCKEY GIOVINAZZO	DE MUSSO MAURO GIUSEPPE	VIA S.MARIA DEGLI ANGELI, 20 70054 - GIOVINAZZO	
C	A.S.D "IRIS"	DE SARIO RODOLFO	STRADA PRIVATA SPADAVECCHIA, 14 70054 - GIOVINAZZO	stufanomarisa@libero.it
C	SOC. CICLISTICA GIOVINAZZO	DEPERGOLA GIUSEPPINA	PIAZZA GARIBALDI, 23 70054 - GIOVINAZZO	
C	ASS. S. MARGHERITA	DOLCIAMORE GIUSEPPE ALFONSO	C.DA S.MARGHERITA - LOC.MONTEDORO 70054 - GIOVINAZZO	
C	ASS. SPORTIVA JUMP	GOFFREDO RAFFAELE	VIALE DE GAETANO, 2/4 70054 - GIOVINAZZO	
C	ASSOCIAZIONE BOCCIOFILO GIOVINAZZO	GRASSI SIMONE C/O FRANCESCO MARTINI	VIA TEN. PISCITELLI, 20 70054 - GIOVINAZZO	boccegiovinnazzo@libero.it
C	ATLETICA FIAMMA GIOVINAZZO CARTUR	LOSITO MICHELE	VICO BOREA, 4 70054 - GIOVINAZZO	r.illuzzi47@gmail.com
C	G.S. "VOLLEY BALL"	MAGRELLI FABIO	VIA CORSIGNANO, 11 70054 - GIOVINAZZO	fabiomagr1@libero.it
C	A.S.D. SHINJUKAN DOJO	MAIONE CLELIA	VIA G. DI VITTORIO, 30/B 70054 - GIOVINAZZO	infosjdojo@libero.it
C	A.S.D. NUOVA TAEKWONDO	MAISTO ANDREA	VIA PAPA GIOVANNI XXIII I TRAV., 6 70054 - GIOVINAZZO	andrea.maisto@libero.it
C	A.S.D. "A.S.P.A."	MARCOTRIGIANO V.ZO C/O PALMIOTTO A.	VIA BELLINI, 8 70054 - GIOVINAZZO	sarapalmiotto@tiscali.it
C	A.S. "SAN TARCISIO"	MARZELLA MICHELE	PARROCCHIA S. GIUSEPPE 70054 - GIOVINAZZO	gaetano.labombarda@hotmail.it
C	SCUDERIA FERRARI CLUB GIOVINAZZO	MILELLA NUNZIO	VIA G. DI VITTORIO, 26/A 70054 - GIOVINAZZO	nunzio.milella@alice.it
C	MOTO CLUB GIOVINAZZO	MILELLA NUNZIO	VIA G. DI VITTORIO, 26/A	nunzio.milella@alice.it

			70054 - GIOVINAZZO	
C	ASS. "BLUE MOON"	MUROLO DOMENICO	VIALE ALDO MORO, 53 70054 - GIOVINAZZO	domenicomurolo@libero.it
C	POLISPORTIVA DILETTANTISTICA	NUOVA ATLETICA GIOVINAZZO	DE PALMA PAOLO VIA EUSTACHIO, 5 - 70054 GIOVINAZZO	gp.capursi@libero.it
C	G.S. "FIDENS"	PISCITELLI FRANCESCO	VIA TEN. DE VENUTO, 27 70054 - GIOVINAZZO	
C	TENNIS MARCELLO RENNA	RENNA VITO	VIA TEN. PISCITELLI, S.N. 70054 - GIOVINAZZO	info@ctrenna.it
C	TURTURRO TEAM "TAEKWONDO"	TURTURRO MICHELE	VIA TOSELLI, 85 70054 - GIOVINAZZO	
C	U.C. DONORATICO PUGLIA	VACCA MARIA	PIAZZA GARIBALDI, 23 70054 - GIOVINAZZO	

4. Esercizi di costruzione della governance del Piano Sociale di Zona.

4.1 Punti di forza e di debolezza del livello raggiunto di governance territoriale.

Rispetto a quanto già evidenziato nella precedente Relazione Sociale dell'Ambito, si confermano i punti di forza e di criticità, in merito all'intero processo di governance del Piano Sociale di Zona, definito attraverso lo strumento giuridico della "convenzione".

I vantaggi della gestione associata si ritiene che essenzialmente risiedano nella definizione di criteri uniformi per la gestione dei servizi, in una più funzionale programmazione ed articolazione organizzativa degli stessi, nonché nella ottimizzazione dell'utilizzo delle risorse finanziarie.

Sinteticamente, rispetto alle **cooperazioni interistituzionali**, si può parlare di un consolidamento delle stesse a livello del Distretto Socio-Sanitario n. 1 (potenziamento e regolamentazione delle politiche per l'integrazione socio-sanitaria) delle Istituzioni Scolastiche, di alcuni Dipartimenti dell'ASL/BA, come il SERT ed il CSM. (per la messa in atto di progettualità comuni).

Significativo è anche il lavoro d'équipe che si va consolidando a livello intercomunale e di Ufficio di Piano, consentendo un efficace scambio di esperienze e di competenze professionali, nonché l'acquisizione di una **ottica "sovracomunale"** nella programmazione dei servizi e nell'attuazione delle attività.

Per quanto concerne l'**Ufficio di Piano**, si sono già evidenziati essenzialmente **due punti di forza**: l'impiego dei tecnici per le attività specifiche dell'Ufficio di Piano in modo più esaustivo e con specifici ordini di servizio, per rispondere maggiormente a criteri di efficienza e di continuità e la previsione all'interno dell'Ufficio stesso di due tecnici del Settore Economico-Finanziario, uno per il Comune di Molfetta e l'altro per il Comune di Giovinazzo.

Quest'ultima integrazione professionale consente in modo sistematico una efficace interazione tra i tecnici rispetto alla programmazione finanziaria, nonché la comprensione delle specifiche esigenze delle due aree di riferimento, quella Economico-Finanziaria e quella Sociale.

Ancora, tra i punti di forza permane la **chiarezza dei ruoli** concernente la funzione politica del **Coordinamento Istituzionale** e quella tecnico-gestionale dell'**Ufficio di Piano** e l'efficace collaborazione instauratasi tra questi due organismi.

A livello di Coordinamento Istituzionale, inoltre, si è consolidata una **intesa di fondo** sulle priorità e sugli **obiettivi strategici** da raggiungere, nonché sulla conseguente allocazione delle risorse finanziarie.

Tutto ciò consente la condivisione e l'attuazione di progettualità comuni sui due territori dell'ambito, nella prospettiva della piena efficacia del sistema dei servizi.

A titolo esemplificativo, è in atto una attività di ricerca sociale a livello di Ambito, affidata a due imprese specializzate nel settore, operanti una sul territorio di Molfetta, l'altra su quello di Giovinazzo, comprendente azioni di monitoraggio e verifica sui servizi del Piano Sociale di Zona, indagini sui bisogni espressi ed inespressi, la costruzione di un modello di valutazione partecipata, ecc.

Dai primi report presentati emerge uno scenario che evidenzia la **struttura di governance** che caratterizza l'offerta dei servizi sociali e socio-sanitari: "si tratta "dello stadio iniziale di un processo più ampio di messa a punto di un sistema informativo comunale, capace di restituire informazioni comprensibili ed utili sia sul versante dell'offerta che su quello della domanda"(tratto dal report intermedio del Network contacts s.r.l.-settembre 2011).

Attraverso l'affiancamento di tali imprese all'Ufficio di Piano, anche mediante l'attivazione di una segreteria organizzativa, si intendono sostenere i percorsi partecipativi con l'obiettivo di rendere sistematica la concertazione e l'eventuale organizzazione di tavoli di co-progettazione.

L'Ufficio di Piano è stato particolarmente impegnato, nel periodo di riferimento, nella predisposizione ed attuazione di gare d'appalto per le nuove aggiudicazioni dei servizi, nel coordinamento di progetti quali quelli dell'inclusione sociale di persone svantaggiate, dell'attività di ricerca sociale, monitoraggio e verifica dei servizi socio-sanitari inseriti nel Piano Sociale di Zona, nella predisposizione di protocolli di intesa, nell'assistenza tecnica al Coordinamento Istituzionale, ecc.

E' da evidenziare, tra gli aspetti di criticità, la necessità di adottare elementi di semplificazione e di snellimento delle procedure amministrative, a livello intercomunale, poiché si registrano, a volte, farrinosi passaggi burocratici.

Un altro aspetto problematico consiste nella necessità di garantire l'uniformità dei criteri di accesso all'intero sistema integrato dei servizi, attraverso la predisposizione di una regolamentazione di ambito.

Infine, emerge la necessità di sviluppare un maggior numero di collaborazioni interistituzionali per l'attuazione di progettualità integrate e condivise.

5. L'attuazione del Piano Sociale di Zona e l'utilizzo delle risorse finanziarie.

5.1 Rendicontazione al 31.12.2012

Quadro delle risorse non utilizzate nel primo triennio.

Le schede di rendicontazione al 31.12.2012 sono state trasmesse con nota del 17/04/2013 prot. n. 25090 ed approvate dal competente Ufficio Regionale in data 6/05/2013.

Come evidenziato già nelle schede di programmazione del Piano di Zona 2010-2012 le risorse non utilizzate nel triennio precedente sono state suddivise in residui di stanziamento e residui passivi in essere.

I primi ammontano ad euro 230.796,48 come evidenziato nelle schede Amb1 e Amb2 si riferiscono a:

euro 6.138,00 n.3 Sportello Sociale

euro 43.200,47 n.8 Assistenza domiciliare anziani disabili

euro 168.019,01 n. 21 Dopo di noi

euro 13.439,00 n. 32 RSA Giovinazzo

Come già evidenziate nella Relazione Sociale dell'Ambito al 31/12/2011, sono state impegnate totalmente le risorse relative allo Sportello Sociale ed all'Assistenza domiciliare disabili.

Per ciò che riguarda il Dopo di Noi il servizio è stato attivato con la sottoscrizione con la ASL di un accordo di programma e sono state definite le partecipazioni socio-sanitarie. Pertanto a seguito di richieste da parte degli utenti si è proseguito agli inserimenti nelle strutture residenziali.

L'importo programmato è stato impegnato al 100% con determinazione Settore Socialità n.114 del 20/04/2011.

I residui passivi in essere si riferiscono a:

euro 104.006,00 n.7 Assistenza domiciliare minori

euro 134.399 n. 10 Centro polivalente minori

le predette somme erano già state tutte, a fine 2010, impegnate per proroghe dei servizi già affidati e a fine 2012 anche liquidate.

6.2 Rendicontazione al 31/12/2012

1-2) Servizio Sociale professionale-Segretariato Sociale.

Dal 1 gennaio 2011, dopo l'espletamento di procedure concorsuali, si è proceduto all'assunzione delle seguenti figure professionali:

n.4 Assistenti Sociali

n. 2 Istruttori Direttivi Amministrativi Settore Socialità.

La spesa rendicontata riguarda parte del costo annuale del suddetto personale.

3)Sportello sociale

Per il Comune di Molfetta si tratta della prosecuzione delle convenzioni con i CAF presenti sul territorio.

Il Comune di Giovinazzo sta predisponendo un analogo intervento, attualmente in via di formalizzazione.

6) Sportello per l'integrazione socio-culturale e sanitaria degli immigrati .

Trattasi di un sportello per l'integrazione socio-sanitaria degli immigrati gestito da un mediatore culturale di lingua albanese, che fornisce informazioni, consulenza ed orientamento in merito a diverse problematiche, quali possibilità di inserimento lavorativo, diritti sanitari, permessi di soggiorno, corsi di formazione , ecc.

A ciò si aggiunge l'attività di una mediatrice culturale che opera presso le scuole primarie e secondarie di 1° grado per iniziative di integrazione linguistica e culturale in favore di alunni immigrati.

7-11-24) ADE-Centro polivalente per minori - Centro famiglie e Centro Anziani.

La continuità dei predetti servizi è stata garantita attraverso l'indizione e l'aggiudicazione definitiva delle nuove gare di appalto.

Con la nuova programmazione, nel Comune di Molfetta, è stato potenziato il servizio di assistenza domiciliare in favore dei minori e famiglie in difficoltà attraverso la previsione di un ulteriore operatore socio-assistenziale, nonché il servizio di mediazione familiare istituito presso il Centro Comunale per le famiglie aumentando le ore di funzionamento dello stesso.

8) Assistenza domiciliare anziani –disabili .

Trattasi della prosecuzione del servizio secondo la programmazione triennale.

9) ADI

E' attivo già da tempo nel territorio di Molfetta il servizio assistenza domiciliare integrata a favore degli anziani, che si integra con altri servizi operanti in questa area, quali il SAD ed il Centro Aperto Polivalente per Anziani, con l'obiettivo di favorire la domiciliarizzazione delle persone non più autosufficienti.

Nel Comune di Giovinazzo è stato istituito di recente il servizio ADI; per entrambi i Comuni esiste, comunque, la necessità di implementarlo, anche alla luce del fatto che con la nuova programmazione finanziaria sono state destinate ad esso ulteriori risorse.

17) Assistenza specialistica nella scuola

I servizi attualmente presenti nei due Comuni hanno comportato un utilizzo di risorse in pieno rispetto della programmazione triennale.

Nel Comune di Molfetta il servizio è stato potenziato mediante la previsione di ulteriori risorse finanziarie.

12-13-14-15) Centri polivalenti disabili-anziani.

La somme impegnate corrispondono alla quota annuale del contratto.

16) Centro socio-educativo riabilitativo.

Il Comune di Giovinazzo ha previsto l'allocazione di ulteriori risorse finanziarie per la compartecipazione al pagamento delle rette in favore di soggetti diversamente abili, minori ed adulti, pazienti psichiatrici stabilizzati.

19-20) Asilo nido comunale

Per il Comune di Molfetta le risorse impegnate sono state utilizzate per sostenere sia gli oneri di gestione, in seguito all'ampliamento della struttura, sia forme di convenzionamento con tre asili nido privati.

Inoltre, nell'asilo nido comunale sono state svolte attività estive, nell'ottica del prolungamento dell'apertura del servizio e della conciliazione tra i tempi di vita e quelli di lavoro.

Nel Comune di Giovinazzo sono state effettuate forme di convenzionamento con strutture private accreditate.

22) Case per la vita

Sono stati effettuati inserimenti di pazienti psichiatrici stabilizzati in strutture residenziali.

Il Comune di Giovinazzo ha previsto un aumento delle risorse finanziarie per la compartecipazione al pagamento delle rette in favore di soggetti affetti da disturbi psichici con problematiche psico-sociali.

23) Equipes per l'affido familiare e l'adozione.

Le somme spese riguardano sia contribuzioni a favore di famiglie affidatarie, che campagne di sensibilizzazione per incentivare l'affido e promuovere una cultura della solidarietà e dell'accoglienza..

25) Pronto Intervento sociale

Sono in pieno svolgimento le procedure di gara per l'affidamento del Servizio a livello di Ambito territoriale ; attualmente il servizio viene espletato solo nel Comune di Giovinazzo.

28) Prevenzione Universale

Le somme impegnate riguardano il conferimento di incarichi a psicologi che espletano la loro attività nelle scuole di ogni ordine e grado per la prevenzione del disagio minorile e giovanile e delle tossicodipendenze.

30) Abbattimento barriere architettoniche.

Trattasi di rimborsi in favore di persone diversamente abili che hanno sostenuto spese per l'abbattimento di barriere architettoniche nelle loro abitazioni.

Sono state previste somme aggiuntive per l'accoglimento di nuove richieste, nonché per lo scorrimento delle graduatorie esistenti.

31) Ufficio di Piano

La spesa sostenuta riguarda le indennità liquidate al personale dipendente dei due Comuni, facente parte dell'Ufficio di Piano.

32-37) RSA

Il Comune di Giovinazzo ha previsto un aumento delle risorse finanziarie per la compartecipazione al pagamento delle rette delle strutture deputate all'accoglienza di soggetti adulti diversamente abili.

33) Attività di integrazione minori disabili

Trattasi di iniziative di integrazione sociale e scolastica in favore di alunni delle scuole primarie e secondarie e di minori con disabilità.

34) Sostegno scolastico

Si tratta della attuazione di un progetto di prevenzione della istituzionalizzazione e del disadattamento socio-culturale di minori e relative famiglie, nonché di sostegno alla genitorialità attraverso la predisposizione di programmi personalizzati.

Le attività comprendono il sostegno scolastico, laboratori, attività sportive, socio-educative , di fruizione di risorse del territorio.

35) Spazio di ascolto in farmacia.

Trattasi di attività di prevenzione di forme di disagio psicologico e sociale attraverso l'attivazione di uno sportello di ascolto e di orientamento psicologico presso tutte le farmacie aderenti all'iniziativa, finalizzato anche alla realizzazione di una mappatura dei bisogni del territorio ed al potenziamento della rete dei servizi territoriali.

Tale sportello, gestito da psicologhe, è stato istituito a livello di Ambito presso tutte le farmacie aderenti all'iniziativa.

36) Potenziamento Ufficio Piano

Si tratta di un'attività di verifica, di monitoraggio e valutazione dei servizi socio-sanitari inseriti nel Piano di Zona, nonché di ricerca sui bisogni del territorio e di predisposizione della "Carta dei servizi".

Queste attività sono state affidate a società specializzate nel settore sia nel Comune di Molfetta e che nel Comune di Giovinazzo; il Comune di Giovinazzo ha destinato ulteriori risorse finanziarie per il proseguo dell'attività di ricerca sociale già avviata.

38) Alloggio Sociale

Si tratta di offrire una risposta temporanea ed immediata alle esigenze abitative e di accoglienza a persone in difficoltà, prive di sostegno familiare, nonché di favorire processi di inclusione sociale.

La proposta progettuale è stata prevista dal Comune di Giovinazzo.

39) -41) Prima Dote-Assegno di cura

Le ulteriori risorse regionali sono state tempestivamente utilizzate per lo scorrimento parziale delle graduatorie già esistenti.

40) Assistenza Indiretta Personalizzata

Sono state erogate le somme assegnate in base alla graduatoria predisposta.

42) Case rifugio

La somma prevista verrà utilizzata quale co-finanziamento per eventuali inserimenti di tipo residenziale di donne vittime di maltrattamenti e violenza.

43) Centro anti violenza

Si tratta di assicurare interventi di assistenza psicologica, sociale, legale ecc, in favore di donne vittime di forme di abuso, maltrattamento e violenza.

Utilizzo delle risorse per modalità di gestione e titolarità degli interventi.

Per ciò che riguarda la copertura territoriale degli interventi, essi sono stati svolti nel territorio di Molfetta-Giovinazzo; l'Ente titolare è il Comune di Molfetta, in qualità di Comune capo-fila..

Tranne che per il Servizio Sociale professionale, il Segretariato Sociale, l'Asilo Nido Comunale e l'erogazione di contributi quali, Prima dote, Assegno di cura, ed AIP, che prevedono un gestione diretta da parte dell'Ente titolare, gli altri servizi sono invece affidati a terzi mediante gare d'appalto o forme di contribuzione ad associazioni del territorio.

Ufficio di Piano

Referenti per la Relazione Sociale dell'Ambito

Assistente Sociale dott.ssa Angela Panunzio

Assistente Sociale Mariantonietta Lezzi

Indice della Relazione Sociale di Ambito

1.L'Ambito come comunità: un profilo

1.1 Le caratteristiche del territorio, la struttura demografica, le dinamiche della popolazione.

1.2 I principali indicatori della domanda di servizi e prestazioni sociali.

2. La mappa locale dell'offerta dei servizi socio sanitari

2.1 I servizi e le prestazioni erogate nell'ambito del Piano Sociale di Zona al 31.12.2012.

2.2 La dotazione infrastrutturale dell'ambito territoriale.

2.3 L'integrazione con le politiche sanitarie, della casa, le politiche attive del lavoro e dell'istruzione.

3.Mappe del Capitale Sociale

3.1 Le risorse solidaristiche e fiduciarie del territorio:Terzo settore, Volontariato, Associazioni di promozione sociale- Le altre forme associative (culturali, di tempo libero, civiche,sportive, religiose,...)

4. Esercizi di costruzione della governance del Piano Sociale di Zona.

4.1 Punti di forza e di debolezza del livello raggiunto di governance territoriale.

5. L'Attuazione del Piano Sociale di Zona e l'utilizzo delle risorse finanziarie.

5.1 Rendicontazione al 31.12.2012.